



<http://www.eight-tool.co.jp>



EIGHT^{EX} 最高級内六角扳手
株式会社 **イト**

總部 〒544-0015
大阪府大阪市生野區巽南4丁目9番43號
TEL.06-6793-9025 (總機)
東京營業所 〒160-0022
東京都新宿區新宿1丁目36番12號6樓
TEL.03-5776-3765
美國分公司
EIGHT TOOL America Inc.
11500 Tennessee Ave. Suite 105 Los Angeles, CA 90064

内六角扳手

HEX KEY WRENCH

株式会社 **イト**

EIGHT TOOL CO., LTD.

VOL.91

EIGHT® EIGHT TOOL CO.,LTD.

EXCELLENT HEXAGON WRENCHES

VOL.91 | GENERAL CATALOG
内六角扳手綜合圖錄



全球信賴品質

EXCELLENT HEXAGON WRENCHES SINCE 1958

我們是一家內六角扳手專業廠家，保證為客戶提供他人無法企及的產品陣容和最高品質。

從全世界來看，本公司是十分罕見的內六角扳手專業廠家。

自創業以來，60年以上始終為各種生產製造現場的專業人士提供絕佳可靠性的優質產品。

如今世界正迎來巨大變革的時代，我們將為滿足客戶的多樣化需求，創造、開發和生產更高品質的產品。為了繼續打造全球生產製造產業不可或缺的產品和企業，今後我們也將繼續積極開展事業。

EIGHT TOOL CO., LTD. 董事 總經理

岡 泰宏





硬度與韌性的絕佳平衡，
長年知識經驗與最新技術的結晶。
所有的一切，只為呈現最高品質。

決定內六角扳手品質的最大因素，是抗扭強度和加工精度。為了實現施加強扭力也不會折斷的抗扭強度，鋼材需要找到硬度和韌性的最佳平衡。我們所使用的鋼材，是為了追求理想平衡配比而與鋼材製造廠共同研發的內六角扳手專用特殊合金鋼SNM+V。我們在此專用鋼材中傾注了自身長年積累起來的加工知識經驗以及融合了最新技術的工具製造智慧，不斷地製造出深受全球客戶信賴的內六角扳手產品。

嚴格的公司內部製造標準與新技術研究，60年技術經驗的專業人才和操作最新加工設備的技術人員通力合作的製造現場，以讓人瞪大雙眼的速度以及如流水般順暢的工作姿態進行的檢驗包裝作業，這一切都只為將最好品質的內六角扳手交到客戶手中。

今天，我們依然持續奮勇向前，生產決不同於他人的工具。

寫真：川瀨 冬二
從創業時起便支撐著EIGHT製造技術的
享譽全球的傳奇技術人員。

製造技術

高度加工精度與嚴格的檢驗標準

始終追求作為工具的功能性和提高客戶的作業性能，我們始終堅持高精度加工，並按照嚴格的標準進行檢驗。

EL/ARMOUR鍍層

硬鉻鍍層能夠帶來卓越的耐磨損性和耐腐蝕性，同時也是不使用六價鉻的獨自表面處理技術。

獨家鋼材 SNCM+V

經過不斷改良合金元素配方最終獲得的本公司獨家鋼材。今後也將不斷進行版本升級，來進一步提高品質。

日本製造的品質

EIGHT的所有內六角扳手中都凝聚了日本製造的智慧。

客製扳手，一支起訂

可以製作各種特殊長度、形狀等的內六角扳手，無論是什麼要求我們皆能對應。日本國內約10%的銷售額為客製訂單。

安心的產銷履歷追溯

經過嚴格的品質管理生產出的EIGHT產品，每一支都刻有製造日期，全部工序均可追溯，甚至可追溯至最後製鐵出鋼。



全球

歐洲

英國
愛沙尼亞
瑞典
西班牙
丹麥
挪威
芬蘭
波蘭
拉脫維亞
立陶宛
德國

亞洲

印度
印度尼西亞
韓國
新加坡
斯里蘭卡
泰國
台灣
中國
巴基斯坦
孟加拉
菲律賓
越南
香港
馬來西亞
緬甸
吉爾吉斯斯坦

北美

美國
加拿大
墨西哥

非洲

南非

中東

阿拉伯聯合大公國
也門
以色列
伊朗
阿曼
卡塔爾
科威特
沙烏地阿拉伯
約旦

大洋洲

澳大利亞
紐西蘭

從電子零件到智慧手機、甚至於飛機、大型船舶，
要鎖緊全球各式各樣的螺絲都是使用EIGHT的內六角扳手。

與以往的外六角螺栓相比，內六角螺栓（圓柱頭螺栓）具有高強度小型化、讓安裝面保持平面等的優點，應用範圍十分廣泛，從工業產品到建築相關都在使用。今後應用領域有望繼續擴大，EIGHT為了應對可能出現的所有需求，正在製造公釐/英吋全尺寸內六角扳手。除了有JIS、ISO標準品，還有非標準的特殊尺寸、L型、T型、螺絲起子型、官方授權製造產品TORX及TORX PLUS，數量超過2000種。壓倒性的豐富產品種類，唯有專業廠商才能實現。

另外，我們還利用自家工廠一貫作業製造的優勢，即便是1支起也承接客製。其中還有用來旋擰連我們自己都不知道具體用途的機密螺絲的客製內六角扳手。從創業至今，有客戶表示「重要的螺絲、高難度作業的地方用的都是EIGHT的內六角扳手」，證明我們的產品深受世界製造現場的信賴。

公司簡介

公司名稱	EIGHT TOOL CO., LTD.		
資金	3,000萬日圓		
公司董事會	董事長 董事 總經理 董事 董事 執行董事 執行董事 執行董事 執行董事	辻 正夫 岡 泰宏 山中 祐次 澤井 邦嘉 西尾 晋人 田中 誠一 森本 哲史 辻 佳伸	
營業範圍	作業工具（內六角扳手/螺絲刀及其他）		
主要銀行	池田泉州銀行 阿波銀行 三菱UFJ銀行	北陸銀行 里索那銀行 大阪城市信用金庫	鳥取銀行 三井住友銀行
總部	〒544-0015 大阪市生野區巽南4-9-43 Tel. 06-6793-9025 Fax. 06-6793-8298		
鳥取工廠	〒689-0221 鳥取市氣高町下坂本1284-53 Tel. 0857-82-2626 Fax. 0857-82-2625		
東京營業所	〒160-0022 東京都新宿區新宿1丁目36番12號6樓 Tel. 03-5776-3765 Fax. 03-6880-5880		
美國分公司	EIGHT TOOL America Inc. 11500 Tennessee Ave. Suite 105 Los Angeles, CA 90064		
員工人數	男性49人 女性22人 ※截至2022年4月數據		



總部



鳥取工廠



鳥取新第三工廠

歷史沿革

1958

3月 於大阪市生野區個人創業
八百製作所
主要生產螺絲起子等產品

1965


5月 開始製造內六角扳手

1975

4月 公司遷移至現地址，總公司第一工廠完工

1977

1月 開始製造球頭內六角扳手



1978


2月 總部第二工廠完工

1980

5月 成立YAO金屬工業株式會社

1987

3月 開始製造與銷售卓越系列內六角扳手



1989

12月 鳥取第一工廠完工

1990

9月 鳥取第二工廠完工

1992

3月 公司更名為EIGHT TOOL CO., LTD.

1994

6月 鳥取第三工廠完工

1996

8月 鳥取工廠第一產品倉庫完工

2002

2月 開設公司網站

2010

9月 增置激光刻字機等設備

2014

10月 鳥取新第三工廠完工

2015

6月 與美國AGT公司締結
TORX® / **TORXplus** 授權合同

7月 開設東京營業所

2018

1月 開設美國分公司 (EIGHT TOOL America Inc.)

2021

9月 取得 ISO9001 / ISO14001

卓越系列 EXCELLENT SERIES

17・19-25・31-35

鑽石頭

TL/TEL/TLC/TELC/T/TM
TLLB/VS/WP（増力套管）



37-39

球頭

BH/WP（増力套管）



41-43

平頭

LH/R/WP（増力套管）



27・47

螺栓捕手

BCT/BCTT/BCTT500



19-21

彩色扳手


TLC/TELC



29-30

短尾

TT/TTR




標準系列 STANDARD SERIES

64-71

平頭

001/001N/002/004/008
012/013/014/ET/M



72

球頭


016



73

折疊型

009



34

特長鑽石頭（帶護套）


TLLB



35

不鏽鋼

VS



44-45

内六角螺絲刀

TD/D



47-49

T型 鐵柄

BCTT500/BCTT/STT500
STT/ST500/ST



50-51

T型 塑膠柄

EXH/EXT/WHH



※因為是印刷物，所以相片與實際產品可能有少許色差。
對產品規格、尺寸、設計等改善，恕不事先通告。
※嚴禁製造、販賣與本公司商標、設計、功能和其他等類似的仿製品。
如經發現，將付諸法律行使權利。

套筒批頭 / 批頭 SOCKET BIT SERIES / BIT SERIES

53-58

套筒批頭


21TB, LB, SB/21HB
83TB, LB, SB/41TB, LB, SB



60-62・78-80

内六角 / ⊕批頭

EA-63～70/EA-01～09



TORX® 梅花系列 TORX SERIES for Hexalobular

82

球頭 帶孔

TXBH



88

翼型 / 旗型 / T型

XF/XW/XT



83-85

L型 帶孔 / 無孔

TX/IT/TXH/TXEL



89-90

批頭（附帶套筒）

21XB/21XSB/83XSB



86

折疊型

TXN



91

TORX 批頭 帶孔 / 無孔


EA-33～34



87

螺絲刀型

TXD/TXDH



TORXplus® 加强梅花系列 TORX PLUS SERIES

93

旗型


XF*IP



94

T型 塑膠柄

XT*IP



93

L型


TXP



94

螺絲刀型

TXD*IP



93

TORX PLUS批頭


















EA-33S



TORX®, TORXplus®為Acument Intellectual Properties, LLC的註冊商標。
EIGHT TOOL CO., LTD.擁有Acument Intellectual Properties, LLC公司的官方授權生產商。

停產產品介紹	95	保障扭力值	101
特製扳手製作示例	96-97	RoHS指令、警告	102
螺栓適用表 / 換算表	98-99	使用注意事項	103
關於扭力	100	型號 條碼 檢索	104-109



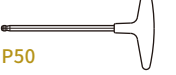
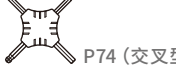






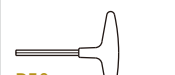
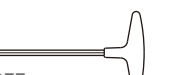










可根據圖紙直覺地尋找所需扳手產品


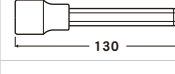
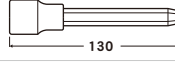
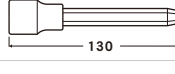

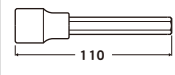

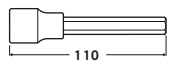

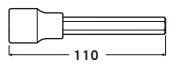

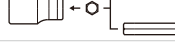

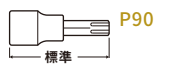
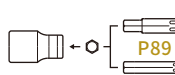



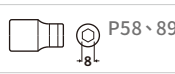

L 型	特長型	加長型	中長型	標準型
 鑽石頭	 P34 (帶護套)	 P22 (附增力套管) P19、20、21 (彩色扳手) P17、23、24、25	 P32、33	 P31
不鏽鋼			 P35	
短尾		 P29		 P30
 螺栓捕手		 P27		
 球頭		 P37 (附增力套管) P38、39	 P72	
 平頭		 P41、42 P41 (附增力套管) P70、71	 P68、69	 P43 P64、65 P66、67、68
 平頭 (帶孔)				 P65 ↑ 兩端帶孔 →
 TORX 梅花		 P85		 P83 P83
 TORX 梅花 (帶孔)				 P84 ↑ 帶孔
 TORX 梅花球頭 (帶孔)			 P82 ↑ 兩端帶孔 →	
 TORX PLUS 加強梅花				 P93








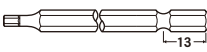




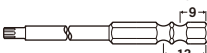
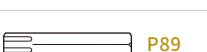







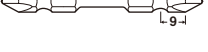



折疊型	塑膠外殼	金屬外殼
 平頭	 P73 ※一部分為鑽石頭・⊕頭。	 P73
 TORX	 P86	 P86

螺絲刀型	固定型	交換型
 鑽石頭	 P44	
 球頭	 P74	
 平頭	 P45  P75	 P75 ◀ 護帽
 TORX 梅花	 P87	
 TORX 梅花 (帶孔)	 P87 ↑ 帶孔	
 TORX PLUS 加強梅花	 P94	
 十字		 P50 ※套裝配件

●刊載頁面文字的顏色 ■ 為卓越系列，■ 為標準系列。
●產品詳情請參閱刊載頁面。

T 型	塑膠柄	鐵柄
 鑽石頭	 P51  P50  P74 (交叉型)	 P48  P48
 螺栓捕手		 P47  P47
 平頭	 P50  P77  P76	 P49  P49
 TORX 梅花	 P88 (旗型)  P88 (翼型)  P88	
 TORX PLUS 加強梅花	 P93 (旗型)  P94	

套筒批頭	方孔 6.35mm (1/4")	方孔 9.5mm (3/8")	方孔 12.7mm (1/2")
 鑽石頭	 P56 130	 P54 130	 P53 130
 平頭	 P57 110  標準	 P55 110  標準	 P53 110  P54 標準  P58
 TORX 梅花		 P90 標準	 P89 標準  P90 標準
 轉接套筒	 P58 6.35	 P58、89 9.5	 P58、89 12.7

批頭	插頭：5mm六角	插頭：6.35mm (1/4") 六角	插頭：8mm六角
 鑽石頭		 P60  P60  P60	 P62
 平頭		 P61  P61	 P62  P58
 TORX 梅花		 P91  P91	 P89
 TORX 梅花 (帶孔)		 P91 ↑ Borehole	
 十字	 P79	 P78  P78  P80  P80	 P79
 TORX PLUS 加強梅花		 P93	

卓越系列

標準系列

TORX®

TORX

L 型

折疊型

螺絲刀型

旗型・T 型

套筒批頭

批頭

EIGHT-EX[®]

EXCELLENT SERIES

EIGHT獨家 優質硬度鍍層

EL/ARMOUR

最高領域的性能
至高的耐磨損性和耐腐蝕性

透過獨家表面處理技術，不使用六價鉻卻能實現了卓越耐磨損性和耐腐蝕性的EIGHT新一代鍍層技術。

卓越系列

EX = EXCELLENT SERIES

材質

SNCM+V[®] 特殊合金鋼

為實現全球最高品質而獨自開發出的特殊合金鋼具有卓越的耐磨損性和抗扭強度。為了尋找適合嚴苛環境下使用的更加強韌的材質，EIGHT的卓越系列產品正不斷地進行版本升級。

精度

始終追求作為工具的功能性和提高客戶的作業性能，我們始終堅持高精度加工，並按照嚴格的標準進行檢驗。EIGHT的嚴格內部標準，讓內六角扳手緊密契合螺孔，有效發揮耐磨損性。

硬度

HRC 50~60

靈活運用材質優點的熱處理技術，根據各產品的尺寸及用途等，採取了適合材質優點的最佳硬度，成功實現了硬度與韌性的絕佳平衡。透過具有良好再現性的特殊熱處理技術，達到超出各國標準的高硬度水準。

表面處理

兩端去角：去角處理手感良好，且方便插入螺孔。

EL/ARMOUR鍍層：具有卓越耐磨損性、耐腐蝕性的EIGHT獨家高硬度鍍層技術，不含六價鉻。

維氏硬度 [HV]

0 200 400 600 800 1000 1200

EL/ARMOUR

硬鉻鍍層（以往產品）

鎳鉻鍍層

※上表顯示的為鍍層表面硬度。鋼材使用的是與現有產品相同的EIGHT獨家SNCM+V鋼材，因此扳手的洛氏硬度保持著內六角扳手最佳硬度HRC50~60。並且再加上進行高硬度的新鍍層處理，實現了比過去更好的耐磨損性。

TAPER HEAD

鑽石頭

顛覆了球頭暫時性鎖緊的印象、是可用於正式緊固時進一步鎖緊的 EIGHT獨家型號。無論在垂直、傾斜條件下使用都能緊貼螺孔內壁更多面積，具有防滑、減少摩擦的特點。

1. 鑽石部

傾斜使用時也能盡可能接觸螺孔內壁的獨家設計。

2. 頂點直線部分

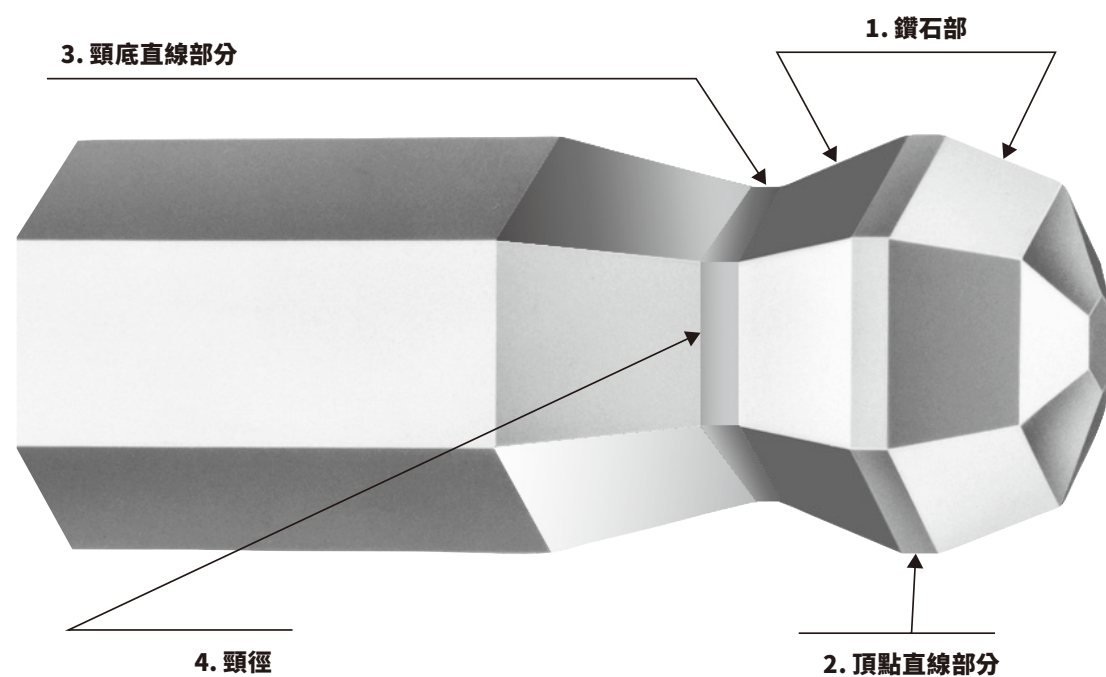
無傾斜地垂直使用時，以面接觸螺孔內壁，防止磨損。
(球頭只能以點接觸，因此易磨損)

3. 頸底直線部分

受到大負荷時，這部分會彎曲，防止頸部破裂折斷。

4. 頸徑

採用較粗設計，也能承受緊固鎖擰。
(球頭最多為暫時性鎖緊)



TLS-9N

雙層組套套裝 (公制)

表面處理: EL/ARMOUR鍍層 / 包裝型態: 泡殼包裝



TLS-9N是凝聚了鑽石頭、EL/ARMOUR鍍層等高品質標準與功能的 EIGHT的代表性型號。


可小巧收納的2段式收納架，上部打開，方便拔插扳手。拔開連針，上部和下部也可以分開使用。

型號	件套	內容									每盒	D×W×H	g
TLS-9N	9	1.5	2	2.5	3	4	5	6	8	10	5	305×99×111	2,431

TL-*

單支 (公制)

表面處理: EL/ARMOUR鍍層 / 包裝型態: 無個別包裝



型號	H	L1	L2	每盒	D×W×H	g
TL-1.5	1.5	16	79	20	162×68×35	50
TL-2	2	17	95	20	162×68×35	90
TL-2.5	2.5	18	110	20	162×68×35	130
TL-3	3	20	126	20	162×68×35	210
TL-4	4	25	142	20	162×68×35	390
TL-5	5	28	160	20	202×65×32	660
TL-6	6	32	180	20	226×75×32	1,055
TL-8	8	36	200	10	226×75×32	1,376
TL-10	10	40	224	10	250×90×38	2,136

※其他公釐、英吋尺寸規格請參閱24頁。

※也可根據客戶需求提供個別包裝。

COLOR 彩色

多色套裝內各扳手以顏色區分，可用顏色來識別使用部位。


單色套裝有助於按生產線或負責人員進行區分。

多色及單色共有7款產品，更透過絲印標註有2.5mm~10mm、
1/8"~3/8"尺寸規格。

TLC-S7 / TLC-S9N / TELC-S9N

彩色扳手 組套套裝 (公制 / 英制)

表面處理: EL/ARMOUR鍍層、烤漆 / 包裝型態: 泡殼包裝



TLC-※ / TELC-※

彩色扳手 單支 (公制 / 英制)

表面處理: EL/ARMOUR鍍層、烤漆 / 包裝型態: 膠膜袋裝

<div>TLC-6</div>								<div> <div></div> <div> <div>H</div> <div>L2</div> <div>L1</div> </div> </div>							
型號	H	L1	L2	顏色	每盒	D×W×H	g	型號	H	L1	L2	顏色	每盒	D×W×H	g
TLC-1.5	1.5	16	79	○	10	162×68×35	51	TELC-1/16	1/16"	15	79	○	10	162×68×35	55
TLC-2	2	17	95	●	10	162×68×35	68	TELC-5/64	5/64"	17	93	●	10	162×68×35	69
TLC-2.5	2.5	18	110	●	10	162×68×35	90	TELC-3/32	3/32"	18	108	●	10	162×68×35	83
TLC-3	3	20	126	●	10	202×65×32	137	TELC-1/8	1/8"	20	127	●	10	202×65×32	152
TLC-4	4	25	142	●	10	226×75×32	235	TELC-5/32	5/32"	25	140	●	10	226×75×32	233
TLC-5	5	28	160	●	10	250×90×38	341	TELC-3/16	3/16"	28	158	●	10	250×90×38	305
TLC-6	6	32	180	●	10	250×90×38	576	TELC-1/4	1/4"	32	178	●	10	250×90×38	632
TLC-8 ※	8	36	200	●	10	250×90×38	1,083	TELC-5/16 ※	5/16"	36	198	●	10	250×90×38	1,059
TLC-10 ※	10	40	224	●	10	250×90×38	1,841	TELC-3/8 ※	3/8"	40	222	●	10	250×90×38	1,667

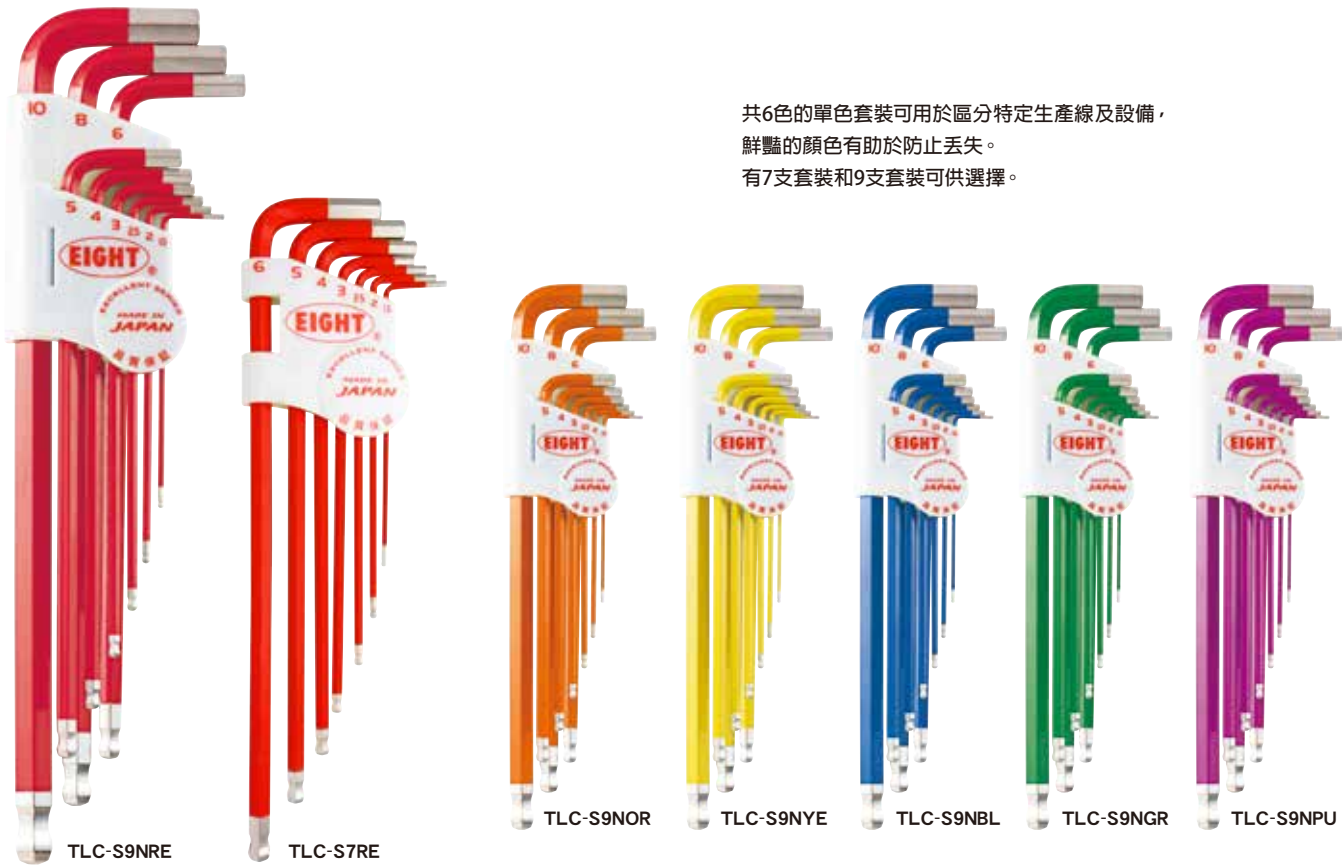
※TLC-8 ~ TLC-10 無個別包裝。

※TELC-5/16 ~ TELC-3/8 無個別包裝。

TLC-S7** / TLC-S9N**

單色扳手 組套套裝 (公制)

表面處理：EL/ARMOUR鍍層、烤漆 / 包裝型態：泡殼包裝



共6色的單色套裝可用於區分特定生產線及設備，鮮豔的顏色有助於防止丟失。有7支套裝和9支套裝可供選擇。

	型號	件套	內容	顏色	每盒	D×W×H	g
新產品	TLC-S7RE	7	1.5 2 2.5 3 4 5 6	●	10	256×160×53	1,595
新產品	TLC-S7OR	7	1.5 2 2.5 3 4 5 6	●	10	256×160×53	1,595
新產品	TLC-S7YE	7	1.5 2 2.5 3 4 5 6	●	10	256×160×53	1,595
新產品	TLC-S7GR	7	1.5 2 2.5 3 4 5 6	●	10	256×160×53	1,595
新產品	TLC-S7BL	7	1.5 2 2.5 3 4 5 6	●	10	256×160×53	1,595
新產品	TLC-S7PU	7	1.5 2 2.5 3 4 5 6	●	10	256×160×53	1,595

	型號	件套	內容	顏色	每盒	D×W×H	g
	TLC-S9NRE	9	1.5 2 2.5 3 4 5 6 8 10	●	5	305×99×111	2,436
	TLC-S9NOR	9	1.5 2 2.5 3 4 5 6 8 10	●	5	305×99×111	2,436
	TLC-S9NYE	9	1.5 2 2.5 3 4 5 6 8 10	●	5	305×99×111	2,436
	TLC-S9NGR	9	1.5 2 2.5 3 4 5 6 8 10	●	5	305×99×111	2,436
	TLC-S9NBL	9	1.5 2 2.5 3 4 5 6 8 10	●	5	305×99×111	2,436
	TLC-S9NPU	9	1.5 2 2.5 3 4 5 6 8 10	●	5	305×99×111	2,436

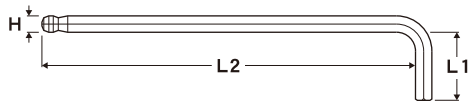
TLC-***

單色扳手 單支 (公制)

表面處理：EL/ARMOUR鍍層、烤漆 / 包裝型態：膠膜袋裝



※型號末尾2個字母RE、GR、BL、PU的絲印為白色。OR、YE的絲印為黑色。




型號	H	L1	L2	每盒	D×W×H	g
TLC-1.5* *	1.5	16	79	10	162×68×35	51
TLC-2* *	2	17	95	10	162×68×35	68
TLC-2.5* *	2.5	18	110	10	162×68×35	90
TLC-3* *	3	20	126	10	202×65×32	137
TLC-4* *	4	25	142	10	226×75×32	235
TLC-5* *	5	28	160	10	250×90×38	341
TLC-6* *	6	32	180	10	250×90×38	576
TLC-8* * ※	8	36	200	10	250×90×38	1,083
TLC-10* * ※	10	40	224	10	250×90×38	1,841

※TLC-8** ~ TLC-10** 無個別包裝。
※型號末尾的**帶有2個色號字母RE、OR、YE、GR、BL、PU。

TEL-S9N**

單色扳手 組套套裝 (英制)

表面處理：EL/ARMOUR鍍層、烤漆 / 包裝型態：泡殼包裝



共6色的單色套裝可用於區分特定生產線及設備，鮮豔的顏色有助於防止丟失。

型號	件套	內容	顏色	每盒	D×W×H	g
TEL-S9NRE	9	1/16 5/64 3/32 1/8 5/32 3/16 1/4 5/16 3/8	●	5	305×99×111	2,339
TEL-S9NOR	9	1/16 5/64 3/32 1/8 5/32 3/16 1/4 5/16 3/8	●	5	305×99×111	2,339
TEL-S9NYE	9	1/16 5/64 3/32 1/8 5/32 3/16 1/4 5/16 3/8	●	5	305×99×111	2,339
TEL-S9NGR	9	1/16 5/64 3/32 1/8 5/32 3/16 1/4 5/16 3/8	●	5	305×99×111	2,339
TEL-S9NBL	9	1/16 5/64 3/32 1/8 5/32 3/16 1/4 5/16 3/8	●	5	305×99×111	2,339
TEL-S9NPU	9	1/16 5/64 3/32 1/8 5/32 3/16 1/4 5/16 3/8	●	5	305×99×111	2,339

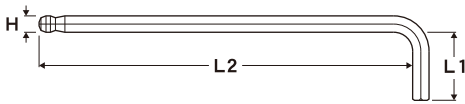
TEL-***

單色扳手 單支 (英制)

表面處理：EL/ARMOUR鍍層、烤漆 / 包裝型態：膠膜袋裝



※型號末尾2個字母RE、GR、BL、PU的絲印為白色。OR、YE的絲印為黑色。



型號	H	L1	L2	每盒	D×W×H	g
TEL-1/16* *	1/16"	15	79	10	162×68×35	55
TEL-5/64* *	5/64"	17	93	10	162×68×35	69
TEL-3/32* *	3/32"	18	108	10	162×68×35	83
TEL-1/8* *	1/8"	20	127	10	202×65×32	152
TEL-5/32* *	5/32"	25	140	10	226×75×32	233
TEL-3/16* *	3/16"	28	158	10	250×90×38	305
TEL-1/4* *	1/4"	32	178	10	250×90×38	632
TEL-5/16* * ※	5/16"	36	198	10	250×90×38	1,059
TEL-3/8* * ※	3/8"	40	222	10	250×90×38	1,667

※TEL-5/16** ~ TEL-3/8** 無個別包裝。
※型號末尾的**帶有2個色號字母RE、OR、YE、GR、BL、PU。

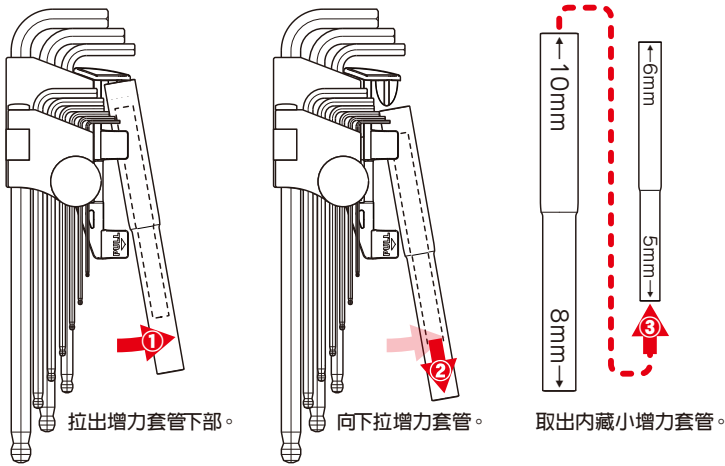
TLS-9NP

雙層組套套裝 帶增力套管 (公制)

表面處理：EL/ARMOUR鍍層 / 包裝型態：泡殼包裝

針對專業人士使用的TLS-9N新增了增力套管。增力套管根據內六角扳手尺寸規格，2支為一組。(5、6mm用和8、10mm用)
為雙層組套專用而開發的增力套管轉接頭，能夠整潔地收納2支增力套管而不佔地方。
增力套管的取放也只需一按。

取出增力套管的方法



※若要組裝增力套管，請以與上述操作相反順序進行。

型號	件套	內容	每盒	D×W×H	g
TLS-9NP	9	1.5 2 2.5 3 4 5 6 8 10 + 增力套管	5	305×103×125	3,129

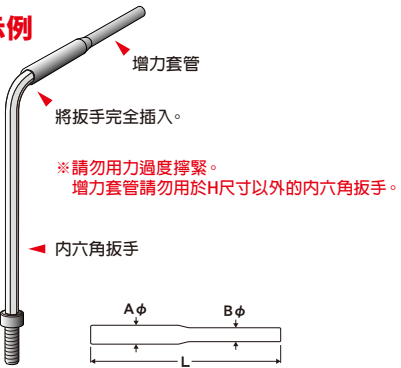
WP-S2

增力套管套裝

表面處理：黑色電著塗裝 / 包裝型態：膠膜袋裝



使用示例



型號	件套	增力套管適用的H尺寸	L	Aφ	Bφ	每盒	D×W×H	g
WP-S2	2	Pipe L : 8 ⇔ 10 mm	150	15.9	14.2	10	241×93×70	1,312
		Pipe S : 5 ⇔ 6 mm	110	9.5	8.5			

TLS-7SX / TLS-9NX

帶絲印扳手 組套套裝 (公制)

表面處理：EL/ARMOUR鍍層 / 包裝型態：泡殼包裝

TLS-9NX與TLS-7SX在2.5mm以上的扳手上刻有絲印，一眼即可判斷尺寸規格。



型號	件套	內容	每盒	D×W×H	g
TLS-7SX	7	1.5 2 2.5 3 4 5 6	10	256×160×53	1,539
TLS-9NX	9	1.5 2 2.5 3 4 5 6 8 10	5	305×99×111	2,436



TLS-6 / TLS-7 / TLS-7S / TLS-8 / TLS-9

單層組套套裝 (公制)

表面處理：EL/ARMOUR鍍層 / 包裝型態：泡殼包裝

型號	件套		內容							每盒	D×W×H	g	
TLS-6	6	1.5	2	2.5	3	4	5		10	235×150×53	973		
TLS-7	7	2.5	3	4	5	6	8	10	5	311×120×68	2,316		
TLS-7S	7	1.5	2	2.5	3	4	5	6	10	256×160×53	1,535		
TLS-8	8	1.5	2	2.5	3	4	5	6	8	5	290×103×55	1,359	
TLS-9	9	1.5	2	2.5	3	4	5	6	8	10	5	311×120×68	2,343



TLS-9



TLS-8



TLS-7S



TLS-6

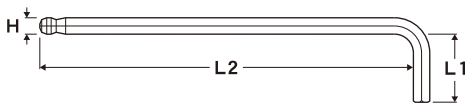
TL-＊ / TEL-＊

單支 (公制 / 英制)

表面處理：EL/ARMOUR鍍層 / 包裝型態：無個別包裝



TL-6



型號	H	L1	L2	每盒	D×W×H	g
TL-1.5	1.5	16	79	20	162×68×35	50
TL-2	2	17	95	20	162×68×35	90
TL-2.5	2.5	18	110	20	162×68×35	130
TL-3	3	20	126	20	162×68×35	210
TL-4	4	25	142	20	162×68×35	390
TL-5	5	28	160	20	202×65×32	660
TL-6	6	32	180	20	226×75×32	1,055
TL-8	8	36	200	10	226×75×32	1,376
TL-10	10	40	224	10	250×90×38	2,136
TL-11	11 (7/16")	43	240	4	275×78×35	995
TL-12	12	45	250	4	275×78×35	1,190
TL-14	14	55	280	4	302×90×35	1,815
TL-17	17	60	320	4	347×102×43	3,025
TL-19	19 (3/4")	70	360	4	411×96×47	4,255

※ TL-17～TL-19 以外也可根據客戶需求提供個別包裝。

型號	H	L1	L2	每盒	D×W×H	g
TEL-1/16	1/16"	15	79	20	162×68×35	55
TEL-5/64	5/64"	17	93	20	162×68×35	90
TEL-3/32	3/32"	18	108	20	126×65×32	120
TEL-1/8	1/8"	20	127	20	162×68×35	220
TEL-5/32	5/32"	25	140	20	162×68×35	380
TEL-3/16	3/16"	28	158	20	202×65×32	600
TEL-1/4	1/4"	32	178	20	226×75×32	1,200
TEL-5/16	5/16"	36	198	10	226×75×32	1,025
TEL-3/8	3/8"	40	222	10	226×75×32	1,625
TL-7/16	7/16"	43	240	4	275×78×35	995
TL-1/2	1/2"	45	248	4	275×78×35	1,320
TL-9/16	9/16"	55	278	4	302×90×35	995
TL-5/8	5/8" (16mm)	60	320	4	347×102×43	2,645
TL-3/4	3/4"	70	360	4	411×96×47	4,255

※訂貨時請注意TL 與 TEL 的區別。

※ TL-9/16～TL-3/4 以外也可根據客戶需求提供個別包裝。

TLS-7SD / TLS-8D / TLS-9D / TEL-S9ZD

易開盒套裝 (公制 / 英制)

表面處理：EL/ARMOUR鍍層 / 包裝型態：泡殼包裝



TLS-9D



TEL-S9ZD



TLS-8D



TLS-7SD

可懸掛的易開盒一鍵式開關，輕鬆取放扳手，關閉盒口扳手朝向即可歸位。

型號	件套			內容							每盒	D×W×H	g
TLS-7SD	7	1.5	2	2.5	3	4	5	6		10	255×153×93	1,763	
TLS-8D	8	1.5	2	2.5	3	4	5	6	8	5	279×91×99	1,498	
TLS-9D	9	1.5	2	2.5	3	4	5	6	8	10	320×103×114	2,540	
TEL-S9ZD	9	1/16	5/64	3/32	1/8	5/32	3/16	1/4	5/16	3/8	320×103×114	2,456	

TLS-11

金屬盒套裝 (公制)

表面處理：EL/ARMOUR鍍層 / 包裝型態：金屬盒



TLS-11
金屬盒尺寸：306×86×30mm

堅固的金屬盒可以當作工具箱使用。
包括1.5～14mm各種尺寸。

型號	件套	內容												每箱	D×W×H	g
TLS-11	11	1.5	2	2.5	3	4	5	6	8	10	12	14	10	320×193×178	16,220	



BOLT CATCH

螺栓捕手

透過EIGHT獨自開發的 **TAPER HEAD** 與防脫落環的完美結合，高水準的調節了操作性與耐久性之「捕捉住螺栓的扳手」。鑽石頭前端內置的防脫落環能夠確實緊密鎖住圓柱頭螺栓，因此可單手插入目標螺孔，在深處及縫隙替換螺栓方面能發揮出巨大威力。

(2.5・3・4・5・6・8・10mm)
(3/32"・1/8"・5/32"・3/16"・1/4"・
5/16"・3/8")

※ EIGHT的螺栓捕手的設計扭力值
只有普通鑽石頭的1/3左右。
敬請注意。



防脫落環

BCT-S9 / BCT-S9Z / BCT-S7 / BCT-S5

螺栓捕手 組套套裝 (公制 / 英制)


表面處理: EL/ARMOUR鍍層 / 包裝型態: 泡殼包裝

型號	件套	內容	每盒	D×W×H	g
BCT-S5	5	2.5 3 4 5 6	10	256×160×53	1,510
BCT-S7	7	2.5 3 4 5 6 8 10	5	311×120×68	2,330
BCT-S9	9	※1.5※2 2.5 3 4 5 6 8 10	5	305×99×111	2,431
BCT-S9Z	9	※1/16※5/64 3/32 1/8 5/32 3/16 1/4 5/16 3/8	5	305×99×111	2,334

※ BCT-S9的1.5～2mm為普通鑽石頭。未裝配防脫落環。
※ BCT-S9Z的1/16～5/64inch 為普通鑽石頭。未裝配防脫落環。
※ BCT-S9Z的收納架顏色與BCT-S9不同，為藏青色。



BCT-S9



BCT-S9Z



BCT-S7



BCT-S5

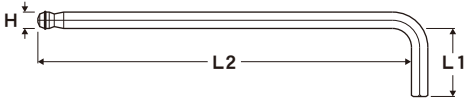
BCT-*

螺栓捕手 單支 (公制 / 英制)

表面處理: EL/ARMOUR鍍層 / 包裝型態: 無個別包裝



BCT-6



型號	H	L1	L2	每盒	D×W×H	g
BCT-2.5	2.5	18	110	20	162×68×35	140
BCT-3	3	20	126	20	162×68×35	205
BCT-4	4	25	142	20	162×68×35	390
BCT-5	5	28	160	20	202×65×32	660
BCT-6	6	32	180	20	226×75×32	1,060
BCT-8	8	36	200	10	226×75×32	1,047
BCT-10	10	40	224	10	250×90×38	1,820

※也可根據客戶需求提供個別包裝。

型號	H	L1	L2	每盒	D×W×H	g
BCT-3/32	3/32"	18	108	20	162×68×35	128
BCT-1/8	1/8"	20	127	20	162×68×35	228
BCT-5/32	5/32"	25	140	20	162×68×35	368
BCT-3/16	3/16"	28	158	20	202×65×32	591
BCT-1/4	1/4"	32	178	20	226×75×32	1,157
BCT-5/16	5/16"	36	198	10	226×75×32	1,017
BCT-3/8	3/8"	40	222	10	250×90×38	1,630

※也可根據客戶需求提供個別包裝。

SHORT ARM

短尾

短的長度 (L1尺寸) 設定為以往規格的1/2以下。

能在如圖所示的狹窄處作業中發揮效果。

為了在使用時避免指尖接觸底面，透過將手柄彎曲角度大於90° (95°) 並確保手柄的空間，提高了使用便捷性。

使用示例

充分的空間

95°

TTS-7 / TTS-9 / TTS-9Z

短尾 組套套裝 (公制 / 英制)

表面處理: EL/ARMOUR鍍層 / 包裝型態: 泡殼包裝

型號	件套		內容								每盒	D×W×H	g
TTS-7	7	1.5	2	2.5	3	4	5	6		10	256×160×53	1,437	
TTS-9	9	1.5	2	2.5	3	4	5	6	8	10	5	311×120×68	2,169
TTS-9Z ※	9	1/16	5/64	3/32	1/8	5/32	3/16	1/4	5/16	3/8	5	311×120×68	2,072

※TTS-9Z的收納架顏色、形狀與TTS-9不同。



TTS-9



TTS-9Z



TTS-7

TT-*

短尾 單支 (公制 / 英制)

表面處理: EL/ARMOUR鍍層 / 包裝型態: 無個別包裝



TT-6



型號	H	L1	L2	每盒	D×W×H	g
TT-1.5	1.5	4	79	20	162×68×35	55
TT-2	2	5	95	20	162×68×35	85
TT-2.5	2.5	6	110	20	162×68×35	130
TT-3	3	8	126	20	162×68×35	195
TT-4	4	9	142	20	162×68×35	355
TT-5	5	11	160	20	202×65×32	610
TT-6	6	13	180	20	226×75×32	980
TT-8	8	16	200	10	226×75×32	975
TT-10	10	18	220	10	250×90×38	1,650

※也可根據客戶需求提供個別包裝。

型號	H	L1	L2	每盒	D×W×H	g
TT-1/16	1/16"	4	79	20	162×68×35	60
TT-5/64	5/64"	5	93	20	162×68×35	80
TT-3/32	3/32"	6	108	20	162×68×35	120
TT-1/8	1/8"	8	127	20	162×68×35	220
TT-5/32	5/32"	9	140	20	162×68×35	345
TT-3/16	3/16"	11	158	20	202×65×32	540
TT-1/4	1/4"	13	178	20	226×75×32	1,100
TT-5/16	5/16"	16	198	10	226×75×32	860
TT-3/8	3/8"	19	222	10	226×75×32	1,500

※也可根據客戶需求提供個別包裝。

卓越系列

標準系列

TORX®

TORX®

L型

折疊型

螺絲刀型

旗型・T型

高批頭

批頭

TTR-S7 / TTR-S8 / TTR-S9 / TTR-S9Z

短尾 組套套裝 (公制 / 英制)

表面處理：EL/ARMOUR鍍層 / 包裝型態：泡殼包裝

短的長度 (L1尺寸) 設定為以往規格的1/2以下。能在如圖所示的狹窄處作業中發揮效果。
為了在使用時避免指尖接觸底面，確保手柄彎曲角度略大於90°，進一步提高了使用便捷性。



TTR-S9



TTR-S9Z

	型號	件套			內容							每盒	D×W×H	g
新產品	TTR-S7	7	1.5	2	2.5	3	4	5	6		10	175×158×61	850	
新產品	TTR-S8	8	1.5	2	2.5	3	4	5	6	8	5	187×102×59	735	
	TTR-S9	9	1.5	2	2.5	3	4	5	6	8	10	193×114×77	1,242	
	TTR-S9Z	9	1/16	5/64	3/32	1/8	5/32	3/16	1/4	5/16	3/8	193×114×77	1,187	

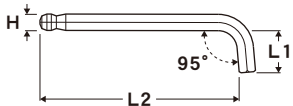
TTR-*

短尾 單支 (公制 / 英制)

表面處理：EL/ARMOUR鍍層 / 包裝型態：無個別包裝



TTR-6



型號	H	L1	L2	每盒	D×W×H	g
TTR-1.5	1.5	4	52	20	126×65×32	43
TTR-2	2	5	56	20	126×65×32	63
TTR-2.5	2.5	6	60	20	126×65×32	83
TTR-3	3	8	65	20	126×65×32	103
TTR-4	4	9	72	20	126×65×32	203
TTR-5	5	11	80	20	126×65×32	323
TTR-6	6	13	90	20	126×65×32	523
TTR-8	8	16	100	10	162×68×35	531
TTR-10	10	18	112	10	162×68×35	901

型號	H	L1	L2	每盒	D×W×H	g
TTR-1/16	1/16"	4	47	20	126×65×32	43
TTR-5/64	5/64"	5	50	20	126×65×32	43
TTR-3/32	3/32"	6	56	20	126×65×32	63
TTR-1/8	1/8"	8	60	20	126×65×32	103
TTR-5/32	5/32"	9	68	20	126×65×32	183
TTR-3/16	3/16"	11	74	20	126×65×32	283
TTR-1/4	1/4"	13	88	20	126×65×32	583
TTR-5/16	5/16"	16	98	10	162×68×35	511
TTR-3/8	3/8"	19	110	10	162×68×35	801

TS-*/TS-*

組套套裝 (公制)

表面處理：EL/ARMOUR鍍層 / 包裝型態：泡殼包裝

標準尺寸L型的鑽石頭扳手。
套裝可選擇單層組套或易開盒。



TS-9



TS-7S



TS-9D

型號	件套		內容								每盒	D×W×H	g
TS-6	6	1.5	2	2.5	3	4	5			10	153×142×62	610	
TS-7	7	2.5	3	4	5	6	8	10		5	193×114×77	1,379	
TS-7S	7	1.5	2	2.5	3	4	5	6		10	175×158×61	948	
TS-8	8	1.5	2	2.5	3	4	5	6	8	5	187×102×59	808	
TS-9	9	1.5	2	2.5	3	4	5	6	8	10	5	193×114×77	1,395

型號	件套		內容								每盒	D×W×H	g
TS-7SD	7	1.5	2	2.5	3	4	5	6		10	165×153×102	1,153	
TS-8D	8	1.5	2	2.5	3	4	5	6	8	5	179×132×91	979	
TS-9D	9	1.5	2	2.5	3	4	5	6	8	10	5	199×150×102	1,596

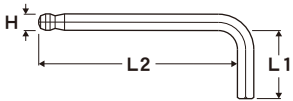
T-*

單支 (公制)

表面處理：EL/ARMOUR鍍層 / 包裝型態：無個別包裝



T-6



型號	H	L1	L2	每盒	D×W×H	g
T-1.5	1.5	12	52	20	126×65×32	40
T-2	2	12	56	20	126×65×32	60
T-2.5	2.5	15	60	20	126×65×32	85
T-3	3	20	65	20	126×65×32	125
T-4	4	25	72	20	126×65×32	230
T-5	5	28	80	20	126×65×32	380
T-6	6	32	90	20	126×65×32	610
T-8	8	36	100	10	162×68×35	615
T-10	10	40	112	10	162×68×35	1,050
T-12	12	45	125	10	162×111×44	1,695
T-14	14	55	140	10	187×102×59	2,605
T-17	17	60	160	4	187×102×59	1,775
T-19	19 (3/4")	70	175	4	223×99×47	2,440

* T-12 ~ T-19以外也可根據客戶需求提供個別包裝。

TMS-7 / TMS-9

組套套裝（公制）

表面處理:EL/ARMOUR鍍層 / 包裝型態:泡殼包裝



長度介於標準尺寸與加長之間的中長扳手。

TMS (套裝) 與TM (單支) 在2.5mm以上的扳手上刻有絲印，一眼即可判斷尺寸。

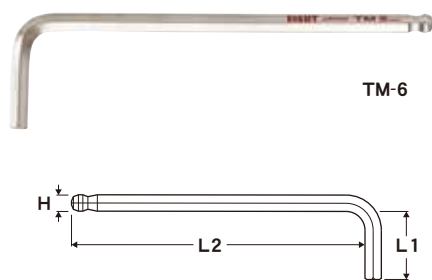
型號	件套	內容										每盒	D×W×H	g
TMS-7	7	※1.5※2	2.5	3	4	5	6					10	208×158×62	1,233
TMS-9	9	※1.5※2	2.5	3	4	5	6	8	10			10	317×262×65	2,005

※1.5～2mm 無絲印。

TM-*

單支 (公制)

表面處理: EL/ARMOUR鍍層 / 包裝型態: 無個別包裝



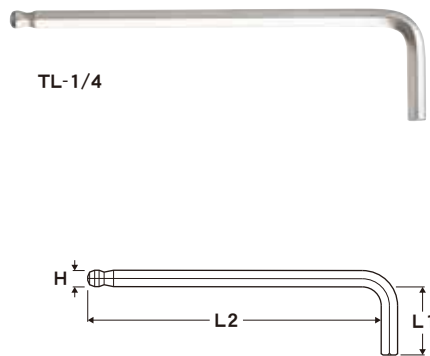
型號	H	L1	L2	每盒	D×W×H	g
TM-1.5 ￼	1.5	16	79	20	126×65×32	247
TM-2 ￼	2	17	86	20	126×65×32	274
TM-2.5	2.5	18	94	20	126×65×32	309
TM-3	3	20	101	20	126×65×32	373
TM-4	4	25	110	20	126×65×32	509
TM-5	5	28	120	20	162×68×35	816
TM-6	6	32	133	20	162×68×35	1,114
TM-8	8	36	154	10	202×65×32	1,093
TM-10	10	40	172	10	226×75×32	1,696

※1.5～2mm 無絲印。
※也可根據客戶需求提供個別包裝。

TL-*

單支（英制）

表面處理:EL/ARMOUR鍍層 / 包裝型態:無個別包裝



型號	H	L1	L2	每盒	D×W×H	g
TL-0.05″	0.05″(1.27mm)	14	75	20	126×65×32	40
TL-1/16	1/16″	15	79	20	126×65×32	55
TL-5/64	5/64″	17	84	20	126×65×32	75
TL-3/32	3/32″	17	92	20	126×65×32	105
TL-7/64	7/64″	19	96	20	126×65×32	140
TL-1/8	1/8″	20	102	20	126×65×32	185
TL-9/64	9/64″	23	104	20	126×65×32	240
TL-5/32	5/32″	25	108	20	126×65×32	300
TL-3/16	3/16″	28	118	20	162×68×35	475
TL-7/32	7/32″	30	125	20	162×68×35	665
TL-1/4	1/4″	32	135	20	202×65×32	930
TL-5/16	5/16″	36	152	10	202×65×32	825
TL-3/8	3/8″	40	170	10	226×75×32	1,315

※此英吋系列無絲印。 ※也可根據客戶需求提供個別包裝。

TLS-8ZD / TLS-9ZD / TLS-13ZD

易開盒套裝 (英制)

表面處理: EL/ARMOUR鍍層 / 包裝型態: 泡殼包裝



型號	件套	內容	每盒	D×W×H	g
TLS-8ZD	8	1/16 5/64 3/32 1/8 5/32 3/16 1/4 5/16	5	232×92×105	1,254
TLS-9ZD	9	1/16 5/64 3/32 1/8 5/32 3/16 1/4 5/16 3/8	5	258×104×126	2,028
TLS-13ZD	13	0.05" 1/16 5/64 3/32 7/64 1/8 9/64 5/32 3/16 7/32 1/4 5/16 3/8	5	255×112×137	2,417

MC-TMD

細小規格套裝（公制）

表面處理: EL/ARMOUR 鍍層 / 包裝型態: 塑膠盒

適合無線電遙控、興趣愛好等用途的細小規格套裝。
裝在方便收納的塑膠盒中。

型號	件套	內容	每盒	D×W×H	g
MC-TMD	7	螺絲起子:0.89 ※ L型鑽石頭:1.27 1.5 2 2.5 3 4	10	193×162×90	943

※螺絲起子型扳手為通常的六角，染黑處理。



塑膠盒尺寸：
140×70×20mm

TLLB-S9N

帶護套扳手 套裝 (公制)

表面處理: EL/ARMOUR鍍層 / 包裝型態: 紙袋包裝

比本公司加長型還要長15~30%的特長型, 無需延長管。
護套帶有顏色, 可一眼判斷尺寸。
萬一扳手折斷, 護套也能防止碎片飛濺。



型號	件套			內容							每盒	D×W×H	g
TLLB-S9N	9	1.5	2	2.5	3	4	5	6	8	10	6	368×171×74	3,517

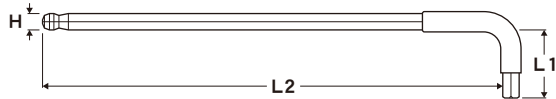
TLLB-*

帶護套扳手 單支 (公制)

表面處理: EL/ARMOUR鍍層 / 包裝型態: 無個別包裝



TLLB-6



型號	H	L1	L2	每盒	D×W×H	g
TLLB-1.5	1.5	16	91	10	162×68×35	53
TLLB-2	2	17	109	10	162×68×35	73
TLLB-2.5	2.5	18	132	10	162×68×35	103
TLLB-3	3	20	151	10	202×65×32	143
TLLB-4	4	25	170	10	226×75×32	262
TLLB-5	5	28	200	10	250×90×38	457
TLLB-6	6	32	225	10	250×90×38	697
TLLB-8	8	36	260	10	302×90×35	1,374
TLLB-10	10	40	291	10	347×102×43	2,337

VS-7C / VS-S6

塑膠盒套裝 (公制)

鋼材: 不鏽鋼 (≒SUS440A) / 包裝型態: 塑膠盒

不鏽鋼材料經特殊淬火至HRC53~60的高硬度。
抗腐蝕, 耐磨損。適用於船舶、食品、醫療、水產、化學、農機、水上運動等各領域。
圓柱手柄, 稱心應手。
便於收納保管的塑膠盒套裝。

- ※ 本不鏽鋼材為磁性材質, 會被磁鐵吸附。
- ※ 雖然與本廠其他產品相比, 有3倍的抗腐蝕能力, 但是使用後還請以乾布拭去髒污加以保管。
- ※ 工具含碳, 不保證百分百防鏽。



VS-7C
塑膠盒尺寸:
203×133×37mm



VS-S6
塑膠盒尺寸:
188×88×35mm

型號	件套	內容								每箱	D×W×H	g
VS-7C	7	2.5	3	4	5	6	8	10		10	290×217×206	6,045
VS-S6	6	2.5	3	4	5	6	8			20	385×203×196	6,550

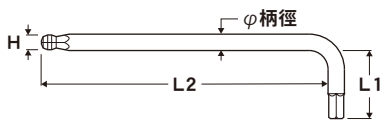
VS-*

單支 (公制)

鋼材: 不鏽鋼 (≒SUS440A) / 包裝型態: 泡殼包裝



VS-6



型號	H	L1	L2	φ	每盒	D×W×H	g
VS-2.5	2.5	18	95	3	10	170×68×53	170
VS-3	3	20	104	4	10	170×68×53	219
VS-4	4	24	112	5	10	212×90×65	368
VS-5	5	28	123	6	10	212×90×65	481
VS-6	6	31	136	7	10	212×90×65	653
VS-8	8	34	160	9.4	10	247×135×80	1,260
VS-10	10	38	178	11.7	10	247×135×80	2,089



BALL POINT

球頭

EIGHT的球頭是前端切削加工成正圓形，無論以哪個角度使用，規定的對邊尺寸都不會變化，能夠正確契合螺孔。

可傾斜約25°使用，快速進行螺栓暫時性鎖緊，提高作業性。

BHS-9N

雙層組套套裝 (公制)

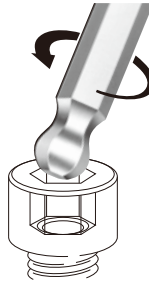
表面處理: EL/ARMOUR鍍層 / 包裝型態: 泡殼包裝



球頭的形狀為正圓形，無論以哪個角度使用，對邊尺寸都不會變化，能夠正確契合螺孔，因此不會有損耗。

2段式收納架可小巧收納，上部打開，拔插都很簡單。

拔開連針，上部和下部可以分開使用，攜帶等等都非常方便。



型號	件套	內容									每盒	D×W×H	g
BHS-9N	9	1.5	2	2.5	3	4	5	6	8	10	5	305×99×111	2,436

BHS-9NP

雙層組套套裝 帶增力套管 (公制)

表面處理: EL/ARMOUR鍍層 / 包裝型態: 泡殼包裝



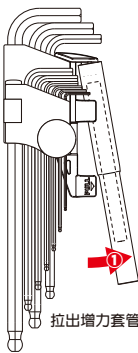
針對專業人士使用的BHS-9N新增了增力套管。增力套管根據內六角扳手尺寸，2支為一組。（5、6mm用和8、10mm用）

為雙層組套專用而開發的增力套管轉接頭，能夠整潔地收納2支增力套管而不佔地方。

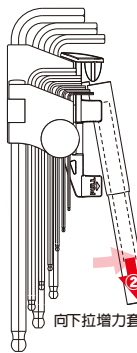
增力套管的取放也只需一按。

型號	件套	內容									每盒	D×W×H	g
BHS-9NP	9	1.5	2	2.5	3	4	5	6	8	10 + 增力套管	5	305×103×125	3,129

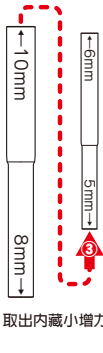
取出增力套管的方法



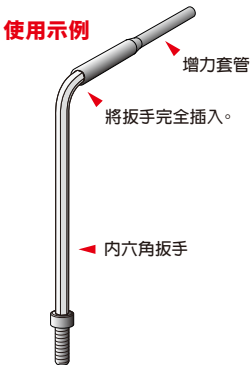
拉出增力套管下部。



向下拉增力套管。



取出內藏小增力套管。



使用示例

增力套管

將扳手完全插入。

內六角扳手

※若要組裝增力套管，請以與上述操作相反順序進行。

※增力套管也有單獨販賣。
關於增力套管，請參閱P22。

BHS-7 / BHS-8 / BHS-9

單層組套套裝 (公制)

表面處理: EL/ARMOUR鍍層 / 包裝型態: 泡殼包裝

扳手並排可輕鬆分辨尺寸的平型收納架為9支1組, 帶有方便攜帶的環扣。

型號	件套	內容									每盒	D×W×H	g
BHS-7	7	1.5	2	2.5	3	4	5	6			10	256×160×53	1,535
BHS-8	8	1.5	2	2.5	3	4	5	6	8		5	290×103×55	1,358
BHS-9	9	1.5	2	2.5	3	4	5	6	8	10	5	311×120×68	2,353



BHS-9



BHS-8




BHS-7

BH-*

單支 (公制)

表面處理: EL/ARMOUR鍍層 / 包裝型態: 無個別包裝



BH-6

型號	H	L1	L2	每盒	D×W×H	g
BH-1.5	1.5	16	79	20	162×68×35	50
BH-2	2	17	95	20	162×68×35	90
BH-2.5	2.5	18	110	20	162×68×35	130
BH-3	3	20	126	20	162×68×35	210
BH-4	4	25	142	20	162×68×35	390
BH-5	5	28	160	20	202×65×32	660
BH-6	6	32	180	20	226×75×32	1,055
BH-8	8	36	200	10	226×75×32	1,333
BH-10	10	40	224	10	250×90×38	2,120

※也可根據客戶需求提供個別包裝。

BHS-7X / BHS-9X

帶絲印扳手組套套裝 (公制)

表面處理: EL/ARMOUR鍍層 / 包裝型態: 泡殼包裝

BHS-9X與BHS-7X在2.5mm以上的扳手上刻有絲印, 一眼即可判斷尺寸。

型號	件套	內容									每盒	D×W×H	g
BHS-7X	7	1.5	2	2.5	3	4	5	6			10	256×160×53	1,533
BHS-9X	9	1.5	2	2.5	3	4	5	6	8	10	5	311×120×68	2,353

※1.5~2mm無絲印。



BHS-9X



BHS-7X



BHS-7D / BHS-8D / BHS-9D

易開盒套裝 (公制)

表面處理: EL/ARMOUR鍍層 / 包裝型態: 泡殼包裝

可懸掛的易開盒一鍵式開關, 輕鬆取放扳手, 關閉盒口扳手朝向即可歸位。



BHS-9D



BHS-8D



BHS-7D

型號	件套	內容									每盒	D×W×H	g
BHS-7D	7	1.5	2	2.5	3	4	5	6			10	255×153×93	1,760
BHS-8D	8	1.5	2	2.5	3	4	5	6	8		5	279×91×99	1,510
BHS-9D	9	1.5	2	2.5	3	4	5	6	8	10	5	320×103×114	2,551

STRAIGHT TYPE

平頭

內六角扳手的基本型平頭型，也按照高度功能性與作業性的高精度「EIGHT標準」進行製造。

仔細的去角處理，能夠順利插入螺孔，並牢牢契合，發揮防磨損的效果。

LHS-7 / LHS-9 / LHS-9N

組套套裝 (公制)

表面處理: EL/ARMOUR鍍層 / 包裝型態: 泡殼包裝



可小巧收納的2段式收納架，上部打開，方便拔插扳手。
拔開連針，上部和下部也可以分開使用。

型號	件套	內容	每盒	D×W×H	g
LHS-9N	9	1.5 2 2.5 3 4 5 6 8 10	5	305×99×111	2,436

扳手並排可輕鬆分辨尺寸規格的平型收納架為9支1組，帶有方便攜帶的環扣。

型號	件套	內容	每盒	D×W×H	g
LHS-7	7	1.5 2 2.5 3 4 5 6	10	256×160×53	1,535
LHS-8	8	1.5 2 2.5 3 4 5 6 8	5	290×103×55	1,364
LHS-9	9	1.5 2 2.5 3 4 5 6 8 10	5	311×120×68	2,349

LHS-9NP

雙層組套套裝 帶增力套管 (公制)

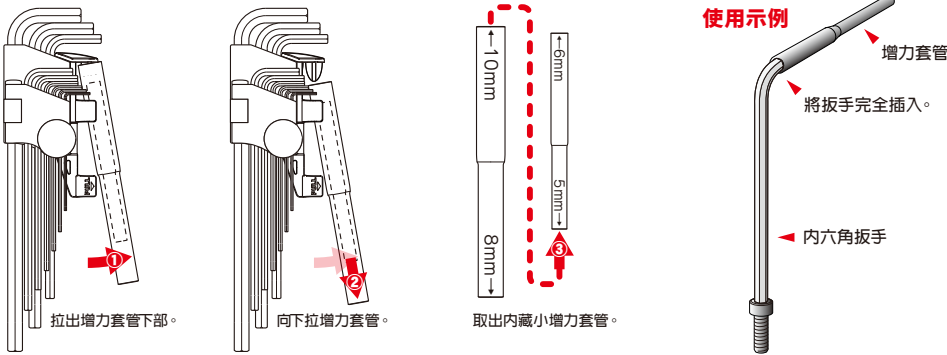
表面處理: EL/ARMOUR鍍層 / 包裝型態: 泡殼包裝



針對專業人士使用的LHS-9N新增了增力套管。增力套管根據內六角扳手尺寸，2支為一組。
(5、6mm用和8、10mm用)
為雙層組套專用而開發的增力套管轉接頭，能夠整潔地收納2支增力套管而不佔地方。
增力套管的取放也只需一按。

型號	件套	內容	每盒	D×W×H	g
LHS-9NP	9	1.5 2 2.5 3 4 5 6 8 10+ 增力套管	5	305×103×125	3,159

取出增力套管的方法



※若要組裝增力套管，請以與上述操作相反順序進行。

※增力套管也有單獨販賣。
關於增力套管，請參閱P22。

LHS-7D / LHS-8D / LHS-9D / LHS-9ZD

易開盒套裝 (公制 / 英制)

表面處理: EL/ARMOUR鍍層 / 包裝型態: 泡殼包裝



型號	件套	內容								每盒	D×W×H	g
LHS-7D	7	1.5	2	2.5	3	4	5	6		10	255×153×93	1,761
LHS-8D	8	1.5	2	2.5	3	4	5	6	8	5	279×91×99	1,514
LHS-9D	9	1.5	2	2.5	3	4	5	6	8 10	5	320×103×114	2,566
LHS-9ZD	9	1/16	5/64	3/32	1/8	5/32	3/16	1/4	5/16 3/8	5	320×103×114	2,478

LH- *

單支 (公制 / 英制)

表面處理: EL/ARMOUR鍍層 / 包裝型態: 無個別包裝



型號	H	L1	L2	每盒	D×W×H	g
LH-1.5	1.5	16	79	20	162×68×35	60
LH-2	2	17	95	20	162×68×35	90
LH-2.5	2.5	18	110	20	162×68×35	140
LH-3	3	20	126	20	162×68×35	205
LH-4	4	25	142	20	162×68×35	390
LH-5	5	28	160	20	202×65×32	665
LH-6	6	32	180	20	226×75×32	1,070
LH-8	8	36	200	10	226×75×32	1,060
LH-10	10	40	224	10	250×90×38	1,845
LH-12	12	45	250	4	275×78×35	1,205
LH-14	14	55	280	4	302×90×35	1,840
LH-17	17	60	320	4	347×102×43	3,080
LH-19	19 (3/4")	70	360	4	411×96×47	4,135

※ LH-17 ~ LH-19 以外也可根據客戶需求提供個別包裝。

型號	H	L1	L2	每盒	D×W×H	g
LH-1/16	1/16"	15	79	20	162×68×35	68
LH-5/64	5/64"	17	93	20	162×68×35	88
LH-3/32	3/32"	18	108	20	162×68×35	125
LH-1/8	1/8"	20	127	20	162×68×35	230
LH-5/32	5/32"	25	140	20	162×68×35	380
LH-3/16	3/16"	28	158	20	202×65×32	595
LH-1/4	1/4"	32	178	20	226×75×32	1,180
LH-5/16	5/16"	36	198	10	226×75×32	1,035
LH-3/8	3/8"	40	222	10	250×90×38	1,665

※也可根據客戶需求提供個別包裝。

RS- * / RS- * D

組套套裝 (公制 / 英制)

表面處理: EL/ARMOUR鍍層 / 包裝型態: 泡殼包裝



型號	件套	內容								每盒	D×W×H	g
RS-6	6	1.5	2	2.5	3	4	5			10	153×142×62	610
RS-7	7	1.5	2	2.5	3	4	5	6		10	175×158×61	966
RS-8	8	1.5	2	2.5	3	4	5	6 8		5	187×102×59	820
RS-9	9	1.5	2	2.5	3	4	5	6 8 10		5	193×114×77	2,160

型號	件套	內容								每盒	D×W×H	g
RS-7D	7	1.5	2	2.5	3	4	5	6		10	165×153×102	1,166
RS-9D	9	1.5	2	2.5	3	4	5	6 8 10		5	199×150×102	1,623
RS-8ZD	8	1/16	5/64	3/32	1/8	5/32	3/16	1/4 5/16		5	179×132×91	966
RS-13ZD	13	0.05"	1/16	5/64	3/32	7/64	1/8	9/64 5/32 3/16 7/32 1/4 5/16 3/8		5	193×150×111	1,829

R- *

單支 (公制 / 英制)

表面處理: EL/ARMOUR鍍層 / 包裝型態: 無個別包裝



型號	H	L1	L2	每盒	D×W×H	g
R-1.5	1.5	12	52	20	126×65×32	170
R-2	2	12	58	20	126×65×32	188
R-2.5	2.5	15	60	20	126×65×32	214
R-3	3	20	65	20	126×65×32	252
R-4	4	25	72	20	126×65×32	362
R-5	5	28	80	20	126×65×32	672
R-6	6	32	90	20	126×65×32	902
R-8	8	36	100	10	162×68×35	745
R-10	10	40	112	10	162×68×35	1,294
R-12	12	45	125	10	162×111×44	1,951
R-14	14	55	140	10	187×102×59	2,977
R-17	17	60	160	4	187×102×59	1,818
R-19	19 (3/4")	70	175	4	223×99×47	2,510

※ R-17 ~ R-19 以外也可根據客戶需求提供個別包裝。

型號	H	L1	L2	每盒	D×W×H	g
R-0.05"	0.05"(1.27mm)	14	46	20	126×65×32	35
R-1/16	1/16"	13	46	20	126×65×32	42
R-5/64	5/64"	14	50	20	126×65×32	60
R-3/32	3/32"	17	56	20	126×65×32	80
R-7/64	7/64"	18	58	20	126×65×32	100
R-1/8	1/8"	20	59.5	20	126×65×32	130
R-9/64	9/64"	22	65	20	126×65×32	175
R-5/32	5/32"	24	68	20	126×65×32	220
R-3/16	3/16"	25	75	20	126×65×32	325
R-7/32	7/32"	27	81	20	126×65×32	470
R-1/4	1/4"	30	88.5	20	126×65×32	670
R-5/16	5/16"	34	98	10	162×68×35	600
R-3/8	3/8"	37	110	10	162×68×35	910
R-1/2	1/2"	45	125	10	162×111×44	1,935

※也可根據客戶需求提供個別包裝。

DS-6

塑膠包裝 (公制 / 英制)

表面處理: EL/ARMOUR鍍層、染黑處理 / 包裝型態: 塑膠包

長柄刀身，適用於深處作業。
手柄採用高級醋酸鹽樹脂，不因油脂產生膨脹變形。
有高度的耐油性、耐藥性以及耐久性。

型號	件套	內容						每盒	D×W×H	g
DS-6	6	0.71	0.89	1.27	1.5	1.59	2	5	241×93×70	498



DS-6

TAPER HEAD 鑽石頭 內六角螺絲刀 | 塑膠柄

TD-*

單支 (公制 / 英制)

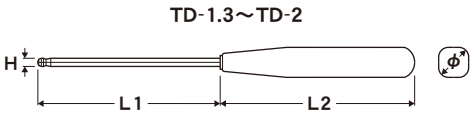
表面處理: EL/ARMOUR鍍層 / 包裝型態: 泡殼包裝



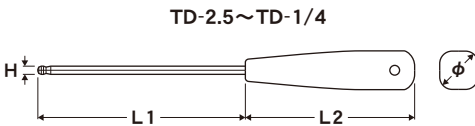
TD-2



TD-6



TD-1.3~TD-2



TD-2.5~TD-1/4

TD-4~6、TD-3/16~1/4附帶進一步鎖緊用L型扳手。

型號	H	L1	L2	φ	每盒	D×W×H	g
TD-1.3 ※	1.27 (0.05")	60	82	11	10	162×68×35	131
TD-1.5 ※	1.5	70	82	11	10	162×68×35	133
TD-1.6 ※	1.59 (1/16")	70	82	11	10	162×68×35	136
TD-2 ※	2	80	87	15	10	202×65×32	207

※TD-1.3 ~ TD-2 無個別包裝。

型號	H	L1	L2	φ	每盒	D×W×H	g
TD-2.5	2.5	90	85	18	10	238×120×46	406
TD-3	3	100	94	21	10	259×144×56	610
TD-4	4	125	102	26	10	290×166×65	1,073
TD-5	5	140	109	30	5	332×132×50	853
TD-6	6	150	109	30	5	332×132×50	975
TD-3/32	3/32"	90	85	18	10	238×120×46	408
TD-7/64	7/64"	95	94	21	10	259×144×56	458
TD-1/8	1/8"	100	94	21	10	259×144×56	648
TD-9/64	9/64"	100	94	21	10	290×166×65	778
TD-5/32	5/32"	125	102	26	10	290×166×65	1,078
TD-3/16	3/16"	140	109	30	5	332×132×50	843
TD-7/32	7/32"	145	109	30	5	332×132×50	938
TD-1/4	1/4"	150	109	30	5	332×132×50	1,008

D-*

單支 (公制 / 英制)

表面處理: EL/ARMOUR鍍層、染黑處理 / 包裝型態: 泡殼包裝



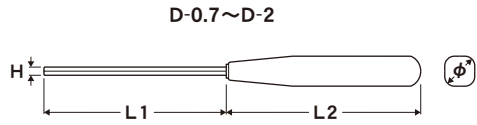
染黑處理
D-0.7~0.9



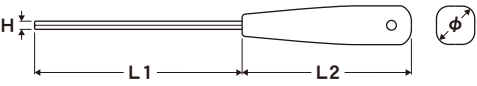
D-1.6



D-6



D-0.7~D-2



D-2.5~D-6

D-3~6附帶進一步鎖緊用L型扳手。

型號	H	L1	L2	φ	每盒	D×W×H	g
D-0.7 ※ ※	0.71 (0.028")	35	74	8	10	162×68×35	66
D-0.9 ※ ※	0.89 (0.035")	40	74	8	10	162×68×35	69
D-1.3 ※	1.27 (0.05")	60	82	11	10	162×68×35	129
D-1.5 ※	1.5	70	87	15	10	162×68×35	191
D-1.6 ※	1.59 (1/16")	70	87	15	10	162×68×35	191
D-2 ※	2	80	85	18	10	226×75×32	261
D-2.5	2.5	90	85	18	10	238×120×46	406
D-3	3	100	94	21	10	259×144×56	650
D-4	4	125	102	26	10	290×166×65	1,147
D-5	5	140	109	30	5	332×132×50	789
D-6	6	150	109	30	5	332×132×50	997

※D-0.7 ~ D-0.9的扳手部分採用染黑處理。

※D-0.7 ~ D-2 無個別包裝。



T-HANDLE

T手柄型

EIGHT的T手柄型內六角扳手，包括適合高扭力作業及需要長軸作業的鐵柄型，以及耐油性和耐衝擊性良好的醋酸鹽樹脂手柄型，前端形狀也有鑽石頭、螺栓捕手、直型等，可滿足各種用途需要。


BCTT500-*

單支 (公制)

表面處理：EL/ARMOUR鍍層 / 包裝型態：紙質飛機孔對折卡頭

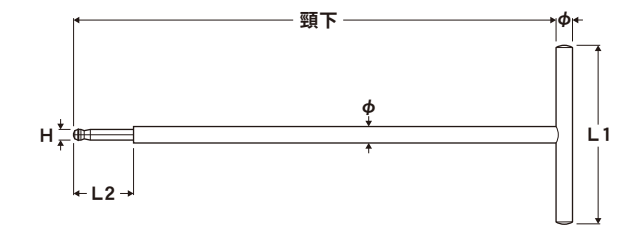
透過EIGHT獨自開發的 **TAPER HEAD®** 與**防脫落環**的完美結合，高水準的調和了操作性與耐久性之「捕捉住螺栓的扳手」。鑽石頭前端內置的防脫落環能夠確實緊密鎖住圓柱頭螺栓，因此可在深處及縫隙替換螺栓方面能發揮出巨大威力。

※ EIGHT的螺栓捕手的設計扭力值只有普通鑽石頭1/3左右。敬請注意。



防脫落環

型號	H	L1	L2	頸下	φ	每盒	D×W×H	g
BCTT500-2.5	2.5	80	25	500	8	10	544×111×50	2,403
BCTT500-3	3	80	25	500	8	10	544×111×50	2,403
BCTT500-4	4	100	35	500	8	10	544×111×50	2,457
BCTT500-5	5	120	50	500	10	10	544×132×59	3,810
BCTT500-6	6	160	50	500	12	10	544×169×77	5,726
BCTT500-8	8	180	60	500	14	10	544×169×77	8,215



BCTT500-8

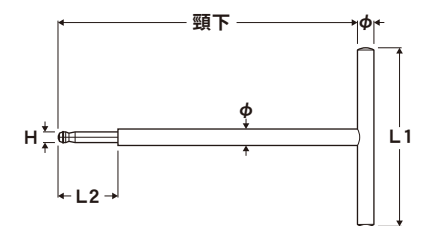
BCTT-*

單支 (公制)

表面處理：EL/ARMOUR鍍層 / 包裝型態：紙質飛機孔對折卡頭

型號	H	L1	L2	頸下	φ	每盒	D×W×H	g
BCTT-2.5	2.5	80	25	190	8	10	205×96×75	1,087
BCTT-3	3	80	25	190	8	10	205×96×75	1,088
BCTT-4	4	100	35	200	8	10	226×111×81	1,207
BCTT-5	5	120	50	250	10	10	289×135×90	2,215
BCTT-6	6	160	50	250	12	10	323×178×72	2,472
BCTT-8	8	180	60	300	14	10	341×217×96	5,627

鐵柄為黑色電著塗裝。



BCTT-8

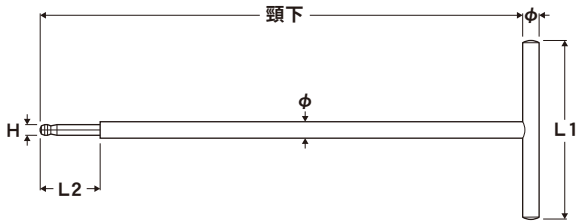
STT500-*

單支 (公制)

表面處理：EL/ARMOUR鍍層 / 包裝型態：紙質飛機孔對折卡頭

適合高扭力作業的T型鐵柄，頸下500mm的長度適合深處作業。
另外，前端為鑽石頭形狀，也可傾斜使用。

型號	H	L1	L2	頸下	φ	每盒	D×W×H	g
STT500-3	3	80	25	500	8	10	544×111×50	2,403
STT500-4	4	100	35	500	8	10	544×111×50	2,457
STT500-5	5	120	50	500	10	10	544×132×59	3,810
STT500-6	6	160	50	500	12	10	544×169×77	5,726
STT500-8	8	180	60	500	14	10	544×190×93	8,215



STT500-8

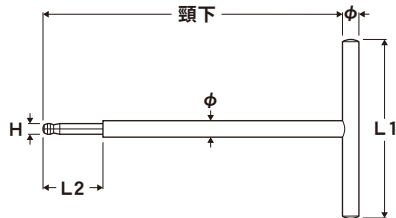
STT-*

單支 (公制)

表面處理：EL/ARMOUR鍍層 / 包裝型態：紙質飛機孔對折卡頭

型號	H	L1	L2	頸下	φ	每盒	D×W×H	g
STT-3	3	80	25	190	8	10	205×96×75	1,090
STT-4	4	100	35	200	8	10	226×111×81	1,196
STT-5	5	120	50	250	10	10	289×135×90	2,212
STT-6	6	160	50	250	12	10	323×178×72	3,506
STT-8	8	180	60	300	14	10	341×217×96	5,640
STT-10 ✖	10	200	—	300	12	10	341×217×96	4,698
STT-12 ✖	12	200	—	320	16	5	341×217×96	4,268
STT-14 ✖	14	200	—	320	16	5	341×217×96	4,292

✖STT-10~14的縱軸與扳手為一體構造，強度更高。整支染黑處理。



STT-12

STT-8

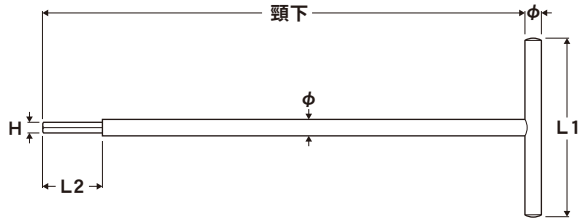
ST500-*

單支 (公制)

表面處理：EL/ARMOUR鍍層 / 包裝型態：紙質飛機孔對折卡頭

適合高扭力作業的T型鐵柄，頸下500mm的長度適合深處作業。

型號	H	L1	L2	頸下	φ	每盒	D×W×H	g
ST500-3	3	80	25	500	8	10	544×111×50	2,403
ST500-4	4	100	35	500	8	10	544×111×50	2,457
ST500-5	5	120	50	500	10	10	544×132×59	3,810
ST500-6	6	160	50	500	12	10	544×169×77	5,726
ST500-8	8	180	60	500	14	10	544×190×93	8,215

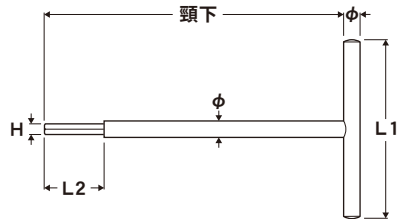


ST500-8

ST-*

單支 (公制 / 英制)

表面處理：EL/ARMOUR鍍層 / 包裝型態：紙質飛機孔對折卡頭



型號	H	L1	L2	頸下	φ	每盒	D×W×H	g
ST-2.5	2.5	80	25	190	8	10	205×96×75	1,085
ST-3	3	80	25	190	8	10	205×96×75	1,092
ST-4	4	100	35	200	8	10	226×111×81	1,205
ST-5	5	120	50	250	10	10	289×135×90	2,211
ST-6	6	160	50	250	12	10	323×178×72	3,508
ST-8	8	180	60	300	14	10	341×217×96	5,620
ST-10 ✖	10	200	25	300	12	10	341×217×96	4,698
ST-12 ✖	12	200	25	320	16	5	341×217×96	4,902
ST-14 ✖	14	200	30	320	16	5	341×217×96	4,338
ST-3/32	3/32"	80	25	190	8	10	205×96×75	1,078
ST-1/8	1/8"	80	25	190	8	10	205×96×75	1,107
ST-5/32	5/32"	100	35	200	8	10	226×111×81	1,203
ST-3/16	3/16"	120	50	250	10	10	289×135×90	2,175
ST-1/4	1/4"	160	50	250	12	10	323×178×72	3,564
ST-5/16	5/16"	180	60	300	14	10	341×217×96	5,446

✖ST-10~14的縱軸與扳手為一體構造，強度更高。整支染黑處理。

ST-8

ST-12

EXS-7 短型 帶收納架套裝 (公制)

表面處理: EL/ARMOUR鍍層 / 包裝型態: 紙盒

短柄刀身, 適用於狹窄處作業。
手柄部分採用手感良好、極耐衝擊的高級醋酸鹽樹脂。不因油脂產生膨脹變形, 有高度的耐油性、耐藥性以及耐久性。
尺寸也為一眼即可簡單分辨的收納架式套裝。

型號	件套	內容							每盒	D×W×H	g
EXS-7	7	2	2.5	3	4	5	6	8	1	232×129×78	826

EXH- * 短型 單支 (公制)

表面處理: EL/ARMOUR鍍層 / 包裝型態: 無個別包裝

型號	H	L1	L2	全長	每盒	D×W×H	g
EXH-2	2	85	54	94	10	161×111×71	293
EXH-2.5	2.5	85	54	94	10	161×111×71	308
EXH-3	3	85	70	110	10	161×111×71	337
EXH-4	4	100	77	127	10	193×114×77	529
EXH-5	5	100	89	139	10	193×114×77	626
EXH-6	6	125	93	153	10	193×162×90	1,055
EXH-8	8	125	95	155	10	193×162×90	1,081

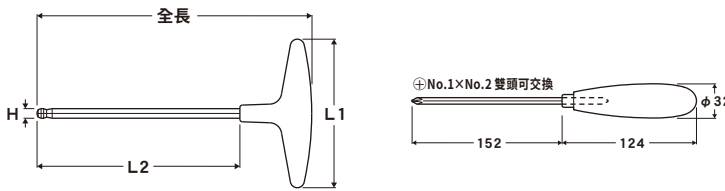
EXT-S6D 帶收納架&螺絲刀套裝 (公制)

表面處理: EL/ARMOUR鍍層 / 包裝型態: 紙盒

型號	件套	內容							每盒	D×W×H	g
EXT-S6D	6	2.5	3	4	5	6	8	十字螺絲刀 ⊕No.1×No.2	1	283×138×87	1,056

EXT- * 單支 (公制)

表面處理: EL/ARMOUR鍍層 / 包裝型態: 無個別包裝



型號	H	L1	L2	全長	每盒	D×W×H	g
EXT-2.5	2.5	85	110	150	10	205×96×75	332
EXT-3	3	85	126	167	10	205×96×75	379
EXT-4	4	100	130	180	10	226×111×81	596
EXT-5	5	100	153	203	10	226×111×81	739
EXT-6	6	125	170	233	10	283×138×87	1,273
EXT-8	8	125	184	245	10	283×138×87	1,763

WHH-S6TL 帶增力手柄套裝 (公制)

表面處理: EL/ARMOUR鍍層 / 包裝型態: 泡殼包裝

手柄與扳手可以輕鬆分離, 廢棄時有利環保。
透過在扳手L1側安裝手柄, 比起無手柄使用時L2側的扭力可多出兩倍以上。
手柄採用手感良好、極耐衝擊的高級醋酸鹽樹脂。不因油脂產生膨脹變形, 有高度的耐油性、耐藥性以及耐久性。
※此類帶手柄產品一般使用的ABS材料含有橡膠, 因此會因油脂產生膨脹變形。

型號	件套	內容							每盒	D×W×H	g
WHH-S6TL	6	3	4	5	6	8	10		3	307×209×86	2,070



WHH- * TL 單支 (公制)

表面處理: EL/ARMOUR鍍層 / 包裝型態: 泡殼包裝



型號	H	L1	L2	全長	每盒	D×W×H	g
WHH-3TL	3	69	116	138	5	239×84×102	333
WHH-4TL	4	69	134	156	5	239×84×102	380
WHH-5TL	5	69	154	176	5	239×84×102	448
WHH-6TL	6	87	167	196	5	306×113×116	785
WHH-8TL	8	87	190	219	5	306×113×116	1,020
WHH-10TL	10	87	215	244	5	306×113×116	1,385



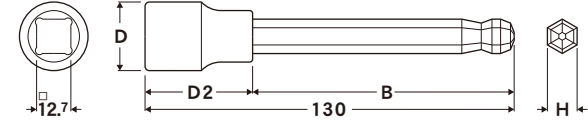
SOCKET BIT

套筒批頭

“**EIGHT**”的套筒頭可以透過連接棘輪扳手或衝擊螺絲刀。
高效率的完成拆卸生鏽螺栓等需要高扭力的作業。
材質、加工均按照本公司獨自的卓越系列產品規格，為專業人士設計製造的高強度以及持久耐用的高級工具。

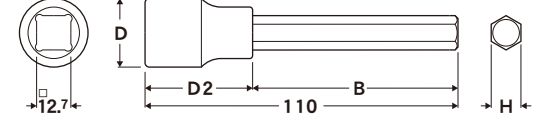
EIGHT的套筒批頭作為標準品，包含TB（鑽石頭/長型）、LB（平頭/長型）、SB（平頭/短型）3種。除了已有的1/2”、3/8”套筒，TB和LB還新增了1/4”套筒。
軸長及前端形狀等都可根據客戶需求承製不同規格。

TB型（鑽石頭/長型）



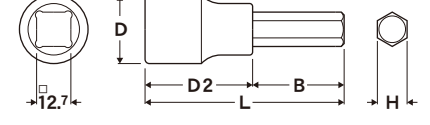
TAPER HEAD
鑽石頭 / 長型

LB型（平頭/長型）



平頭 / 長型

SB型（平頭/短型）



平頭 / 短型

21TB-S4 / 21TB-S7

塑膠盒套裝（公制）

全長130mm / 表面處理：EL/ARMOUR鍍層 / 包裝型態：塑膠盒

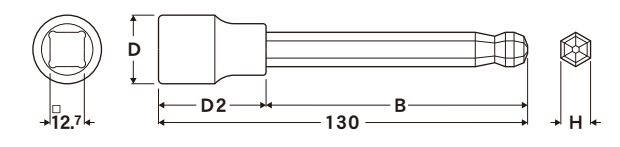
型號	件套	方孔	內容	每箱	D×W×H	g
21TB-S4	4	□12.7	5 6 8 10	20	385x203x196	9,770
21TB-S7	7	□12.7	5 6 8 10 12 14 17	10	290x217x206	12,345

※21TB-S4的塑膠盒尺寸為188×88×35mm。

21TB-*

單支（公制）

全長130mm / 表面處理：EL/ARMOUR鍍層 / 包裝型態：泡殼包裝



型號	方孔	H	D	D2	B	每盒	D×W×H	g
21TB-5	□12.7	5	23.5	33	97	10	208×158×62	887
21TB-6	□12.7	6	23.5	33	97	10	208×158×62	980
新產品 21TB-7	□12.7	7	23.5	33	97	10	208×158×62	1,085
21TB-8	□12.7	8	23.5	33	97	10	208×158×62	1,234
21TB-10	□12.7	10	23.5	38	92	10	208×158×62	1,489
21TB-12	□12.7	12	23.5	38	92	10	208×158×62	1,825
21TB-14	□12.7	14	23.5	38	92	10	208×158×62	2,244
21TB-17	□12.7	17	25	41	89	10	208×158×62	3,020



21TB-S7
塑膠盒尺寸：203×133×37mm



21TB-14

平頭 套筒批頭 | **12.7 DRIVE**
12.7mm=1/2"

21LB-S4 / 21LB-S7

塑膠盒套裝（公制）

全長110mm / 表面處理：EL/ARMOUR鍍層 / 包裝型態：塑膠盒

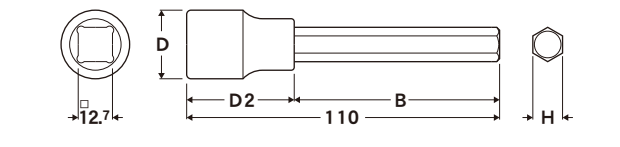
型號	件套	方孔	內容	每箱	D×W×H	g
21LB-S4	4	□12.7	5 6 8 10	20	385x203x196	9,330
21LB-S7	7	□12.7	5 6 8 10 12 14 17	10	290x217x206	11,455

※21LB-S4的塑膠盒尺寸為188×88×35mm。

21LB-*

單支（公制）

全長110mm / 表面處理：EL/ARMOUR鍍層 / 包裝型態：泡殼包裝



型號	方孔	H	D	D2	B	每盒	D×W×H	g
21LB-3	□12.7	3	23.5	33	77	10	208×158×62	752
21LB-4	□12.7	4	23.5	33	77	10	208×158×62	764
21LB-5	□12.7	5	23.5	33	77	10	208×158×62	869
21LB-6	□12.7	6	23.5	33	77	10	208×158×62	947
新產品 21LB-7	□12.7	7	23.5	33	77	10	208×158×62	1,030
21LB-8	□12.7	8	23.5	33	77	10	208×158×62	1,157
21LB-10	□12.7	10	23.5	38	72	10	208×158×62	1,380
21LB-12	□12.7	12	23.5	38	72	10	208×158×62	1,670
21LB-14	□12.7	14	23.5	38	72	10	208×158×62	2,049
21LB-17	□12.7	17	25	41	69	10	208×158×62	2,785



21LB-S7
塑膠盒尺寸：203×133×37mm



21LB-12

21SB-S4 / 21SB-S7

塑膠盒套裝 (公制)

標準型 / 表面處理: EL/ARMOUR鍍層 / 包裝型態: 塑膠盒

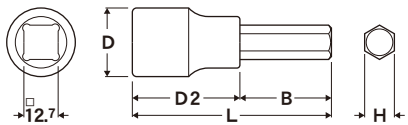
型號	件套	方孔	內容					每箱	D×W×H	g
21SB-S4	4	□12.7	5	6	8	10		20	385x203x196	7,870
21SB-S7	7	□12.7	5	6	8	10	12 14 17	10	290x217x206	9,445

※21SB-S4的塑膠盒尺寸為188×88×35mm。

21SB-*

單支 (公制)

標準型 / 表面處理: EL/ARMOUR鍍層 / 包裝型態: 泡殼包裝



型號	方孔	H	D	D2	B	L	每盒	D×W×H	g
21SB-3	□12.7	3	23.5	33	16	49	10	171×158×71	681
21SB-4	□12.7	4	23.5	33	18	51	10	171×158×71	675
21SB-5	□12.7	5	23.5	33	21	54	10	171×158×71	721
21SB-6	□12.7	6	23.5	33	23	56	10	171×158×71	789
新產品 21SB-7	□12.7	7	23.5	33	25	58	10	171×158×71	825
21SB-8	□12.7	8	23.5	33	25	58	10	171×158×71	907
21SB-10	□12.7	10	23.5	38	28	66	10	171×158×71	1,061
21SB-12	□12.7	12	23.5	38	32	70	10	171×158×71	1,248
21SB-14	□12.7	14	23.5	38	43	81	10	171×158×71	2,264
21SB-17	□12.7	17	25	41	45	86	10	171×158×71	3,020

TAPER HEAD 鑽石頭

套筒批頭

9.5

DRIVE

9.5mm=3/8"

83TB-S5

塑膠盒套裝 (公制)

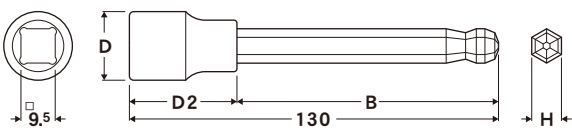
全長130mm / 表面處理: EL/ARMOUR鍍層 / 包裝型態: 塑膠盒

型號	件套	方孔	內容					每箱	D×W×H	g
83TB-S5	5	□9.5	4	5	6	8	10	20	385x203x196	8,450

83TB-*

單支 (公制)

全長130mm / 表面處理: EL/ARMOUR鍍層 / 包裝型態: 泡殼包裝



型號	方孔	H	D	D2	B	每盒	D×W×H	g
83TB-3	□9.5	3	17	27	103	10	208×158×62	523
83TB-4	□9.5	4	17	27	103	10	208×158×62	551
83TB-5	□9.5	5	17	27	103	10	208×158×62	611
83TB-6	□9.5	6	17	27	103	10	208×158×62	711
新產品 83TB-7	□9.5	7	17	29	101	10	208×158×62	810
83TB-8	□9.5	8	17	29	101	10	208×158×62	927
83TB-10	□9.5	10	19	29	101	10	208×158×62	1,288

83LB-S5

塑膠盒套裝 (公制)

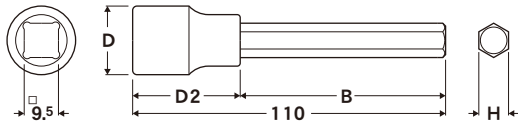
全長110mm / 表面處理: EL/ARMOUR鍍層 / 包裝型態: 塑膠盒

型號	件套	方孔	內容					每箱	D×W×H	g
83LB-S5	5	□9.5	4	5	6	8	10	20	385x203x196	7,890

83LB-*

單支 (公制)

全長110mm / 表面處理: EL/ARMOUR鍍層 / 包裝型態: 泡殼包裝



型號	方孔	H	D	D2	B	每盒	D×W×H	g
83LB-3	□9.5	3	17	27	83	10	208×158×62	511
83LB-4	□9.5	4	17	27	83	10	208×158×62	536
83LB-5	□9.5	5	17	27	83	10	208×158×62	597
83LB-6	□9.5	6	17	27	83	10	208×158×62	678
新產品 83LB-7	□9.5	7	17	29	81	10	208×158×62	755
83LB-8	□9.5	8	17	29	81	10	208×158×62	867
83LB-10	□9.5	10	19	29	81	10	208×158×62	1,179

平頭

套筒批頭

9.5

DRIVE

9.5mm=3/8"

83SB-S5

塑膠盒套裝 (公制)

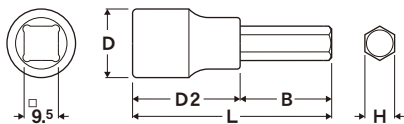
標準型 / 表面處理: EL/ARMOUR鍍層 / 包裝型態: 塑膠盒

型號	件套	方孔	內容					每箱	D×W×H	g
83SB-S5	5	□9.5	4 (1.5	5 2	6 2.5	8 3	10 附L型內六角扳手)	20	385x203x196	6,370

83SB-*

單支 (公制)

標準型 / 表面處理: EL/ARMOUR鍍層 / 包裝型態: 泡殼包裝



型號	方孔	H	D	D2	B	L	每盒	D×W×H	g
83SB-3	□9.5	3	17	27	17	44	10	141×135×56	387
83SB-4	□9.5	4	17	27	19	46	10	141×135×56	387
83SB-5	□9.5	5	17	27	22	49	10	141×135×56	417
83SB-6	□9.5	6	17	27	24	51	10	141×135×56	457
新產品 83SB-7	□9.5	7	17	29	27	56	10	141×135×56	495
83SB-8	□9.5	8	17	29	27	56	10	141×135×56	547
83SB-10	□9.5	10	19	29	30	59	10	141×135×56	757



1/4 SOCKET BIT

1/4 套筒批頭

EIGHT的套筒批頭系列新增了1/4"DR.的TB（鑽石頭/長型）和LB（直六角/長型），可從1/2"、3/8"、1/4"的產品群選擇各種型式。

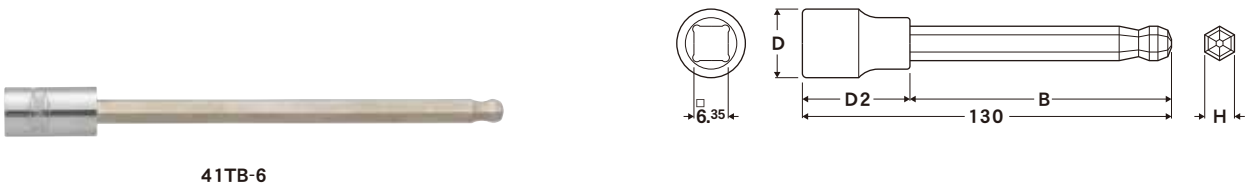
TAPER HEAD 鑽石頭

套筒批頭 | 6.35mm=1/4"

41TB-＊

單支（公制）

全長130mm / 表面處理：EL/ARMOUR鍍層 / 包裝型態：膠膜袋裝




41TB-6

	型號	方孔	H	D	D2	B	每盒	D×W×H	g
新產品	41TB-3	□6.35	3	13	22	108	10	241×93×70	260
新產品	41TB-4	□6.35	4	13	24	106	10	241×93×70	330
新產品	41TB-5	□6.35	5	13	24	106	10	241×93×70	395
新產品	41TB-6	□6.35	6	13	24	106	10	241×93×70	565
新產品	41TB-7	□6.35	7	15	28	102	10	241×93×70	735
新產品	41TB-8	□6.35	8	15	28	102	10	241×93×70	810

41LB-＊

單支（公制）

全長110mm / 表面處理：EL/ARMOUR鍍層 / 包裝型態：膠膜袋裝



41LB-6

	型號	方孔	H	D	D2	B	每盒	D×W×H	g
新產品	41LB-3	□6.35	3	13	22	88	10	199×70×61	280
新產品	41LB-4	□6.35	4	13	24	86	10	199×70×61	340
新產品	41LB-5	□6.35	5	13	24	86	10	199×70×61	390
新產品	41LB-6	□6.35	6	13	24	86	10	199×70×61	490
新產品	41LB-7	□6.35	7	15	28	82	10	199×70×61	650
新產品	41LB-8	□6.35	8	15	28	82	10	199×70×61	760

41SB-S6

塑膠盒套裝（公制）

標準型 / 表面處理：EL/ARMOUR鍍層 / 包裝型態：塑膠盒



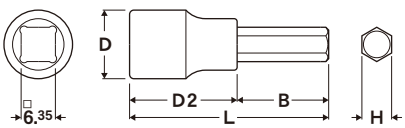
41SB-S6
塑膠盒尺寸：100×71×20mm

型號	件套	方孔	內容	每盒	D×W×H	g
41SB-S6	6	□6.35	3 4 5 6 8 10	10	226×111×81	2,107

41SB-＊

單支（公制）

標準型 / 表面處理：EL/ARMOUR鍍層 / 包裝型態：膠膜袋裝



型號	方孔	H	D	D2	B	L	每盒	D×W×H	g
41SB-2	□6.35	2	13	22	12	34	10	126×68×50	182
41SB-2.5	□6.35	2.5	13	22	13	35	10	126×68×50	182
41SB-3	□6.35	3	13	22	15	37	10	126×68×50	192
41SB-4	□6.35	4	13	24	16	40	10	126×68×50	222
41SB-5	□6.35	5	13	24	19	43	10	126×68×50	242
41SB-6	□6.35	6	13	24	22	46	10	126×68×50	302
新產品	41SB-7	□6.35	7	15	28	52	10	126×68×50	432
41SB-8	□6.35	8	15	28	24	52	10	126×68×50	472
41SB-10	□6.35	10	15	28	28	56	10	126×68×50	552



41SB-6

21HB-S6

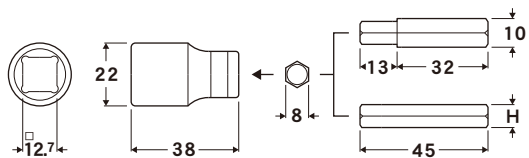
塑膠盒套裝・平頭內六角套筒批頭 (公制)

批頭長45mm / 表面處理: EL/ARMOUR鍍層 / 包裝型態: 塑膠盒



21HB-S6
塑膠盒尺寸: 136×67×25mm

型號	件套	方孔	內容								每盒	D×W×H	g
21HB-S6	6	□12.7	4	5	6	7	8	10			10	308×162×77	2,372



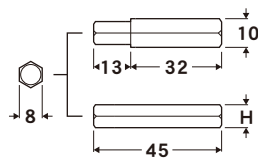
21HB-B *

批頭 單支 (公制)

批頭長45mm / 表面處理: EL/ARMOUR鍍層 / 包裝型態: 膠膜袋裝



21HB-B6



型號	方孔	H	每盒	D×W×H	g
21HB-B4	45	4	10	126×68×50	192
21HB-B5	45	5	10	126×68×50	202
21HB-B6	45	6	10	126×68×50	212
21HB-B7	45	7	10	126×68×50	222
21HB-B8	45	8	10	126×68×50	232
21HB-B10	45	10	10	126×68×50	312

轉接套筒

41-635 / 21-127 / 83-8

表面處理: 鉻鍍層 / 包裝型態: 膠膜袋裝



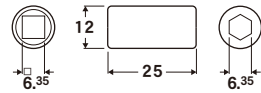
41-635



6.35mm=1/4"

型號	每盒	D×W×H	g
41-635	10	126×68×50	182

軸對邊 6.35mm 批頭用



21-127



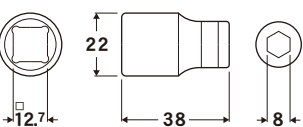
83-8



12.7mm=1/2"

型號	每盒	D×W×H	g
21-127	10	126×68×50	642

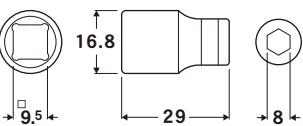
軸對邊 8mm 批頭用



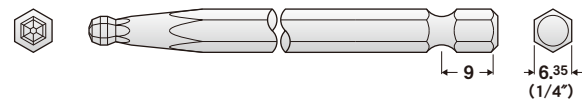
9.5mm=3/8"

型號	每盒	D×W×H	g
83-8	10	126×68×50	272

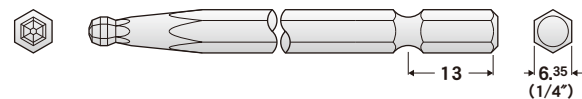
軸對邊 8mm 批頭用



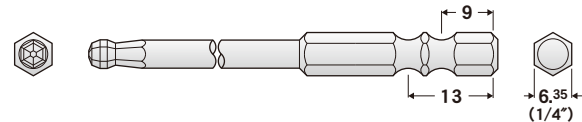
EA-64型 (插入口對邊6.35mm / 溝槽位置9mm)



EA-66型 (插入口對邊6.35mm / 溝槽位置13mm)



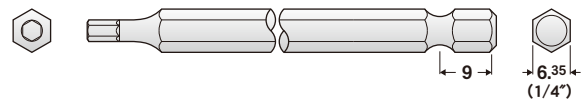
EA-70型 (插入口對邊6.35mm / 溝槽位置9mm&13mm)



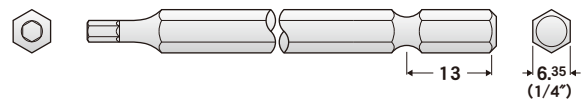
EA-68型 (插入口對邊8mm / 溝槽位置13mm)




EA-63型 (插入口對邊6.35mm / 溝槽位置9mm)



EA-65型 (插入口對邊6.35mm / 溝槽位置13mm)



EA-67型 (插入口對邊8mm / 溝槽位置13mm)



BIT

批頭

EIGHT的內六角批頭廣泛地包含了氣動工具及電動工具等

所使用的一般前端尺寸和全長尺寸。

另外溝槽位置、插入口型號也很豐富，尺寸等都可根據客戶需求


承製不同規格。



EA-64

對邊=6.35 / 溝槽=9 單支

表面處理：EL/ARMOUR鍍層 / 包裝型態：無個別包裝




型號	產品編號	H	L	每盒	D×W×H	g
EA-64 2.5mm×75	642575	2.5	75	10	126×65×32	204
EA-64 3mm×75	643075	3	75	10	126×65×32	204
EA-64 4mm×75	644075	4	75	10	126×65×32	204
EA-64 5mm×75	645075	5	75	10	126×65×32	204
EA-64 6mm×75	646075	6	75	10	126×65×32	214
EA-64 2.5mm×100	642510	2.5	100	10	126×65×32	264
EA-64 3mm×100	643010	3	100	10	126×65×32	264
EA-64 4mm×100	644010	4	100	10	126×65×32	264
EA-64 5mm×100	645010	5	100	10	126×65×32	274
EA-64 6mm×100	646010	6	100	10	126×65×32	274

EA-66

對邊=6.35 / 溝槽=13 單支

表面處理：EL/ARMOUR鍍層 / 包裝型態：無個別包裝




型號	產品編號	H	L	每盒	D×W×H	g
EA-66 2.5mm×65	662565	2.5	65	10	126×65×32	174
EA-66 3mm×65	663065	3	65	10	126×65×32	174
EA-66 4mm×65	664065	4	65	10	126×65×32	184
EA-66 5mm×65	665065	5	65	10	126×65×32	184
EA-66 6mm×65	666065	6	65	10	126×65×32	184
EA-66 2.5mm×110	662511	2.5	110	10	126×65×32	294
EA-66 3mm×110	663011	3	110	10	126×65×32	294
EA-66 4mm×110	664011	4	110	10	126×65×32	294
EA-66 5mm×110	665011	5	110	10	126×65×32	304
EA-66 6mm×110	666011	6	110	10	126×65×32	304

EA-70

對邊=6.35 / 溝槽=9&13 單支

表面處理：EL/ARMOUR鍍層 / 包裝型態：無個別包裝




型號	產品編號	H	φ	L	每盒	D×W×H	g
EA-70 2.5mm×130	702513	2.5	3.1	130	10	202×65×32	163
EA-70 3mm×130	703013	3	3.4	130	10	202×65×32	187
EA-70 4mm×130	704013	4	5	130	10	202×65×32	252
EA-70 5mm×130	705013	5	6.2	130	10	202×65×32	329
EA-70 6mm×130	706013	6	7	130	10	202×65×32	392
EA-70 2.5mm×160	702516	2.5	3.1	160	10	202×65×32	185
EA-70 3mm×160	703016	3	3.4	160	10	202×65×32	215
EA-70 4mm×160	704016	4	5	160	10	202×65×32	300
EA-70 5mm×160	705016	5	6.2	160	10	202×65×32	399
EA-70 6mm×160	706016	6	7	160	10	202×65×32	485

EA-63

對邊=6.35 / 溝槽=9 單支

表面處理：EL/ARMOUR鍍層 / 包裝型態：無個別包裝




型號	產品編號	H	L	每盒	D×W×H	g
EA-63 2.5mm×50	632550	2.5	50	10	126×65×32	134
EA-63 3mm×50	633050	3	50	10	126×65×32	134
EA-63 4mm×50	634050	4	50	10	126×65×32	134
EA-63 5mm×50	635050	5	50	10	126×65×32	144
EA-63 6mm×50	636050	6	50	10	126×65×32	144
EA-63 2.5mm×75	632575	2.5	75	10	126×65×32	194
EA-63 3mm×75	633075	3	75	10	126×65×32	194
EA-63 4mm×75	634075	4	75	10	126×65×32	204
EA-63 5mm×75	635075	5	75	10	126×65×32	214
EA-63 6mm×75	636075	6	75	10	126×65×32	214

EA-65

對邊=6.35 / 溝槽=13 單支

表面處理：EL/ARMOUR鍍層 / 包裝型態：無個別包裝



型號	產品編號	H	L	每盒	D×W×H	g
EA-65 2.5mm×65	652565	2.5	65	10	126×65×32	164
EA-65 3mm×65	653065	3	65	10	126×65×32	174
EA-65 4mm×65	654065	4	65	10	126×65×32	174
EA-65 5mm×65	655065	5	65	10	126×65×32	174
EA-65 6mm×65	656065	6	65	10	126×65×32	184
EA-65 2.5mm×110	652511	2.5	110	10	126×65×32	294
EA-65 3mm×110	653011	3	110	10	126×65×32	294
EA-65 4mm×110	654011	4	110	10	126×65×32	294
EA-65 5mm×110	655011	5	110	10	126×65×32	304
EA-65 6mm×110	656011	6	110	10	126×65×32	304



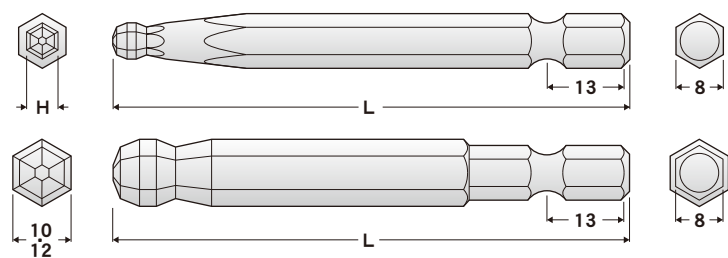
EA-68

對邊=8 / 溝槽=13 單支

表面處理：EL/ARMOUR鍍層 / 包裝型態：無個別包裝



EA-68
5~12mm×100



型號	產品編號	H	L	每盒	D×W×H	g
EA-68 5mm×100	685010	5	100	10	126×65×32	414
EA-68 6mm×100	686010	6	100	10	126×65×32	414
EA-68 8mm×100	688010	8	100	10	126×65×32	434
EA-68 10mm×100	681010	10	100	10	126×65×32	594
EA-68 12mm×100	681210	12	100	10	126×65×32	804

平頭

內六角批頭 | 氣動及電動工具用

8

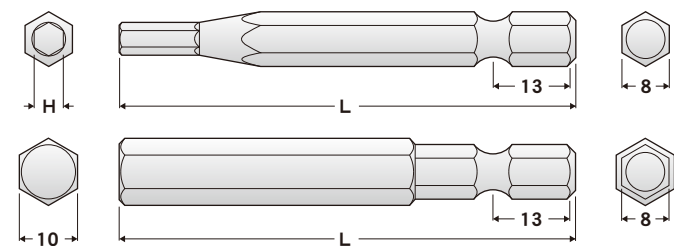
EA-67

對邊=8 / 溝槽=13 單支

表面處理：EL/ARMOUR鍍層 / 包裝型態：無個別包裝



EA-67
5~10mm×70



型號	產品編號	H	L	每盒	D×W×H	g
EA-67 5mm×70	675070	5	70	10	126×65×32	274
EA-67 6mm×70	676070	6	70	10	126×65×32	284
EA-67 8mm×70	678070	8	70	10	126×65×32	315
EA-67 10mm×70	671070	10	70	10	126×65×32	424

EIGHT[®]

STANDARD SERIES

標準系列

STANDARD SERIES

在本公司內屬於標準品，材質、熱處理、扭力精度等都按照高「EIGHT標準」設計和製作、可耐專業使用的內六角扳手。

材質
SNCM+V[®] 特殊合金鋼/合金鋼
 為實現全球最高品質，根據尺寸選擇使用獨自開發的特殊合金鋼和高品質合金鋼。

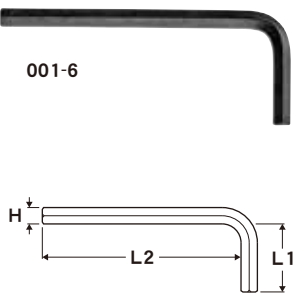
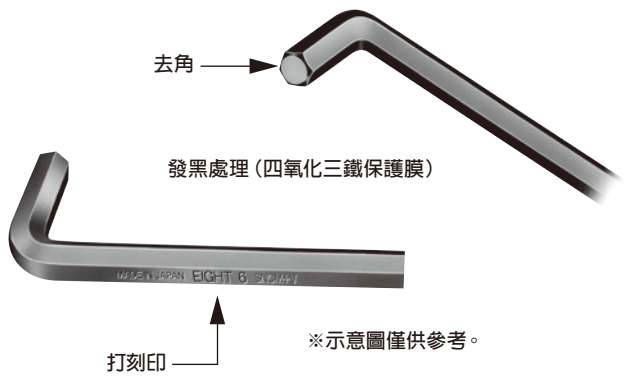
精度
 始終追求作為工具的功能性和提高客戶的作業性能，進行高精度加工。

表面處理
 鍍銀層：具有良好耐腐蝕性、耐磨損性的鍍層。
 染黑：染黑屬於扳手表面處理的一種，生成四氧化三鐵保護膜，具有防銹效果。

001-*

單支 (公制 / 英制)

表面處理：發黑處理 / 包裝型態：無個別包裝



標準型 公制

型號	H	L1	L2	每盒	D×W×H	g
001-0.71mm	0.71 (0.028")	8	34	100	100×80×55	50
001-0.89mm	0.89 (0.035")	10	34	100	100×80×55	58
001-1.27mm	1.27 (0.05")	14	46	100	100×80×55	96
001-1.4mm	1.4	11	50	100	100×80×55	110
001-1.5mm	1.5	12	52	100	100×80×55	128
001-2mm	2	12	58	100	100×80×55	219
001-2.5mm	2.5	15	60	100	100×80×55	345
001-3mm	3	20	65	100	100×80×55	542
001-3.5mm	3.5	22	68	100	100×80×55	774
001-4mm	4	25	72	100	115×85×52	1,083
001-4.5mm	4.5	27	76	100	115×85×52	1,449
001-5mm	5	28	80	100	141×95×58	1,872
001-5.5mm	5.5	30	85	100	141×95×58	2,426
001-6mm	6	32	90	100	148×123×66	3,029
001-7mm	7	34	95	50	141×95×58	2,209
001-8mm	8	36	100	50	148×123×66	3,039
001-9mm	9	38	106	50	156×127×65	4,059
001-10mm	10	40	112	30	148×123×66	3,171
001-11mm	11 (7/16")	42	118	25	156×127×65	3,465
001-12mm	12	45	125	20	156×127×65	3,467
001-13mm	13	57	132	10	115×85×52	2,172
001-14mm	14	55	140	10	115×85×52	2,687
001-15mm	15	63	150	10	193×129×54	3,276
001-16mm	16 (5/8")	57	153	10	193×129×54	3,724
001-17mm	17	60	160	10	203×135×54	4,455
001-18mm	18	70.5	170.5	6	203×115×68	3,221
001-19mm	19 (3/4")	70	175	6	203×115×68	3,735
001-20mm	20	72	185	6	214×120×69	4,376
001-21mm	21	75	198	6	238×128×79	5,150
001-22mm	22	80	200	6	238×128×79	5,800
001-23mm	23	85	210	—	—	—
001-24mm	24	90	225	—	—	—
001-26mm	26	95	245	—	—	—
001-27mm	27	100	250	—	—	—
001-30mm	30	120	290	—	—	—
001-32mm	32	125	315	—	—	—
001-36mm	36	130	320	—	—	—
001-41mm	41	140	390	—	—	—
001-46mm	46	155	410	—	—	—
001-50mm	50	170	430	—	—	—

標準型 英制

型號	H	L1	L2	每盒	D×W×H	g
001-0.028"	0.028" (0.71mm)	8	34	100	100×80×55	50
001-0.035"	0.035" (0.89mm)	10	34	100	100×80×55	58
001-0.05"	0.05" (1.27mm)	14	46	100	100×80×55	96
001-1/16"	1/16"	13	46	100	100×80×55	130
001-5/64"	5/64"	14	50	100	100×80×55	200
001-3/32"	3/32"	17	56	100	100×80×55	303
001-7/64"	7/64"	18	58	100	100×80×55	424
001-1/8"	1/8"	20	59	100	100×80×55	568
001-9/64"	9/64"	22	65	100	100×80×55	784
001-5/32"	5/32"	24	68	100	115×85×52	1,007
001-3/16"	3/16"	25	75	100	141×95×58	1,583
001-7/32"	7/32"	27	81	100	141×95×58	2,291
001-1/4"	1/4"	30	88	100	148×123×66	3,273
001-9/32"	9/32"	34	95	50	141×95×58	2,296
001-5/16"	5/16"	34	98	50	148×123×66	2,871
001-3/8"	3/8"	37	110	30	148×123×66	2,792
001-7/16"	7/16" (11mm)	42	118	25	156×127×65	3,465
001-1/2"	1/2"	45	125	20	156×127×65	3,859
001-9/16"	9/16"	55	138	10	184×123×48	2,788
001-5/8"	5/8" (16mm)	57	153	10	193×129×54	3,724
001-3/4"	3/4" (19mm)	70	175	6	203×115×68	3,735
001-7/8"	7/8"	80	200	6	238×128×79	5,810
001-1"	1"	95	235	—	—	—

004-1 / 004-2 / 004-3 / 004-4 / 004-6

環扣套裝 (公制 / 英制)

表面處理：發黑處理 / 包裝型態：帶吊卡頭塑膠袋

用環扣連成組套，因此能防止丟失。




004-2NP / 004-5NP

環扣套裝 (公制 / 英制)

表面處理：鍍鍍層 / 包裝型態：泡殼包裝

用環扣連成組套，因此能防止丟失。



型號	件套	內容	每盒	D×W×H	g
004-2NP	8	2 2.5 3 4 5 6 8 10	10	230×220×77	2,798
004-5NP	8	3/32 1/8 5/32 3/16 7/32 1/4 5/16 3/8	10	230×220×77	2,873

兩頭帶孔 平頭

內六角扳手 | 標準型

001H-S6

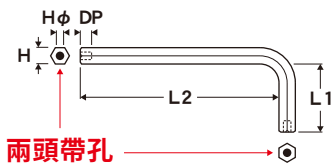
易開盒套裝 (公制)

表面處理：鍍鍍層 / 包裝型態：泡殼包裝

型號	件套	內容	每盒	D×W×H	g
001H-S6	6	2 2.5 3 4 5 6	10	165×153×102	1,150

單支 (公制)

表面處理：鍍鍍層 / 包裝型態：無個別包裝



型號	H	L1	L2	Hφ	DP	每盒	D×W×H	g
001-2H	2	12	56	1.0	1.5	10	126×65×32	50
001-2.5H	2.5	15	60	1.3	2.0	10	126×65×32	61
001-3H	3	20	65	1.5	3.0	10	126×65×32	80
001-4H	4	25	72	2.0	3.0	10	126×65×32	132
001-5H	5	28	80	2.5	3.5	10	162×68×35	212
001-6H	6	32	90	3.3	5.0	10	162×68×35	322
001-8H	8	36	100	4.7	6.0	10	162×68×35	602
001-10H	10	40	112	5.7	7.0	10	150×100×40	1,052

※ 防拆螺絲為規格外特別訂製品。不同機器可能會使用突起 (凸) 異常大的螺絲。本公司的內六角孔扳手無法使用。敬請知悉。

※ 可用於「內六角孔防拆螺絲」。

001-S12 / M-7MH

細小尺寸 組套套裝 (公制)

表面處理: 發黑處理 / 包裝型態: 泡殼包裝



001-S12

開關方式可小巧折疊。

從0.71mm細徑到10mm規格一應俱全的全套, 使用範圍廣, 非常方便。

M-7MH

從0.71mm至3mm的細小7件套裝。

可懸掛於掛鉤上, 便於保管。

型號	件套	內容								每盒	D×W×H	g
001-S12	12	0.71	0.89	1.27	1.5	2	2.5	3	10	220×192×114	2,838	
		4	5	6	8	10						
M-7MH	7	0.71	0.89	1.27	1.5	2	2.5	3	20	192×129×54	612	

M-7M / M-8Z

細小尺寸 塑膠包裝 (公制 / 英制)

表面處理: 發黑處理 / 包裝型態: 塑膠包



型號	件套	內容							每盒	D×W×H	g	
M-7M	7	0.71	0.89	1.27	1.5	2	2.5	3	20	145×110×60	420	
M-8Z	8	0.028"	0.035"	0.05"	1/16	5/64				20	145×110×60	485
		3/32	7/64	1/8								

001-156D / 001-158D / 001-1510D / 001-9ZD

易開盒套裝 (公制 / 英制)

表面處理: 發黑處理 / 包裝型態: 泡殼包裝



型號	件套		內容								每盒	D×W×H	g
001-156D	7	1.5	2	2.5	3	4	5	6		10	165×153×102	1,167	
001-158D	8	1.5	2	2.5	3	4	5	6	8	10	180×165×108	1,903	
001-1510D	9	1.5	2	2.5	3	4	5	6	8	10	198×186×126	3,166	
001-9ZD	9	1/16	5/64	3/32	1/8	5/32	3/16	1/4	5/16	3/8	10	198×186×126	2,998

002-2 / 002-3 / 002-4 / 002-5 / 002-11 / 002-12

塑膠包裝 (公制 / 英制)

表面處理: 發黑處理 / 包裝型態: 塑膠包



型號	件套	內容										每盒	D×W×H	g		
002-2	8	1.5	2	2.5	3	4	5	5.5	6			12	112×112×73	1,327		
002-3	8	2	2.5	3	4	5	6	8	10			12	143×143×88	3,060		
002-4	10	1.5	2	2.5	3	4	5	5.5	6	8	10	12	143×143×88	3,383		
002-5	10	1.5	2	2.5	3	4	5	6	8	10	12	6	165×165×60	2,648		
002-11	10	1/16	5/64	3/32	1/8	5/32	3/16							12	143×143×88	3,170
		7/32	1/4	5/16	3/8											
002-12	10	1/16	5/64	3/32	1/8	5/32	3/16							6	165×165×60	2,634
		7/32	5/16	3/8	1/2											

012-3 / 012-4

塑膠包裝 (公制)

表面處理: 發黑處理 / 包裝型態: 塑膠包



型號	件套	內容											每盒	D×W×H	g
012-3	10	2.5	3	4	5	6	8	10	12	14	17	4	211×126×98	4,720	
012-4	8	3	4	5	6	8	10	12	14				6	232×183×80	4,338

013-1

塑膠包裝 (公制)

表面處理: 發黑處理 / 包裝型態: 塑膠包



型號	件套	內容													每盒	D×W×H	g
013-1	12	1.27	1.4	1.5	1.58	2	2.5	3	4	5	6	8	10	10	225×165×75	2,945	

ET-810 / ET-830

塑膠包裝 (公制 / 英制)


表面處理: 發黑處理 / 包裝型態: 塑膠包



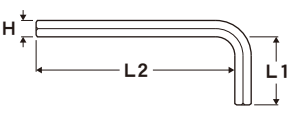
型號	件套		內容									每盒	D×W×H	g
ET-810	9	2	2.5	3	4	5	6	8	10	12	10	220×208×75	4,552	
ET-830	8	1/8	3/16	7/32	1/4	5/16	3/8	7/16	1/2		10	220×208×75	6,055	

001N-＊單支 (公制 / 英制)

表面處理：鍍鍍層 / 包裝型態：無個別包裝



001N-6




H
L2
L1

標準型 公制						
型號	H	L1	L2	每盒		g
001N-1.5	1.5	12	52	100	100×80×55	131
001N-2	2	12	58	100	100×80×55	201
001N-2.5	2.5	15	60	100	100×80×55	348
001N-3	3	20	65	100	100×80×55	545
001N-3.5	3.5	22	68	100	100×80×55	774
001N-4	4	25	72	100	115×85×52	1,081
001N-4.5	4.5	27	76	100	115×85×52	1,449
001N-5	5	28	80	100	141×95×58	1,872
001N-5.5	5.5	30	85	100	141×95×58	2,426
001N-6	6	32	90	100	148×123×66	3,037
001N-7	7	34	95	50	141×95×58	2,209
001N-8	8	36	100	50	148×123×66	3,010
001N-9	9	38	106	50	156×127×65	4,098
001N-10	10	40	112	30	148×123×66	3,171
001N-11	11 (7/16")	42	118	25	156×127×65	3,465
001N-12	12	45	125	20	156×127×65	3,521
001N-13	13	50	132	10	115×85×52	2,295

標準型 英制						
型號	H	L1	L2	每盒	D×W×H	g
001N-1/16"	1/16"	13	46	100	100×80×55	131
001N-5/64"	5/64"	14	50	100	100×80×55	201
001N-3/32"	3/32"	17	56	100	100×80×55	308
001N-1/8"	1/8"	20	59	100	100×80×55	565
001N-5/32"	5/32"	24	68	100	115×85×52	1,007
001N-3/16"	3/16"	25	75	100	141×95×58	1,583
001N-7/32"	7/32"	27	81	100	141×95×58	2,064
001N-1/4"	1/4"	30	88	100	148×123×66	3,273
001N-5/16"	5/16"	34	98	50	148×123×66	2,879
001N-3/8"	3/8"	37	110	30	148×123×66	2,792

008-156D / 008-158D易開盒套裝 (公制)

表面處理：發黑處理 / 包裝型態：泡殼包裝



008-156D

可懸掛的易開盒一鍵式開關，輕鬆取放扳手，關閉盒口扳手朝向即可歸位。

型號	件套	內容								每盒	D×W×H	g
008-156D	7	1.5	2	2.5	3	4	5	6	10	209×153×102	1,485	
008-158D	8	1.5	2	2.5	3	4	5	6	8	232×93×105	1,265	

008-S1 / 008-S2塑膠包套裝 (公制 / 英制)

表面處理：發黑處理 / 包裝型態：塑膠包




008-1

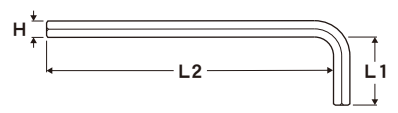
型號	件套	內容								每盒	D×W×H	g		
008-S1	9	1.5	2	2.5	3	4	5	6	8	10	10	232×183×80	3,821	
008-S2	10	1/16	5/64	3/32	1/8	5/32	3/16	7/32	1/4	5/16	3/8	10	232×183×80	3,935

008-＊單支 (公制 / 英制)

表面處理：發黑處理 / 包裝型態：無個別包裝



008-6mm



H
L2
L1

中長型 公制						
型號	H	L1	L2	每盒	D×W×H	g
008-1.5mm	1.5	16	79	100	100×80×55	173
008-2mm ※	2	17	86	100	115×85×52	308
008-2.5mm	2.5	18	94	100	115×85×52	501
008-3mm	3	20	101	100	141×95×58	774
008-4mm	4	25	110	100	141×95×58	1,491
008-5mm	5	28	120	100	187×99×57	2,547
008-5.5mm	5.5	30	127	100	203×115×68	3,297
008-6mm	6	32	133	100	203×115×68	4,056
008-7mm	7	34	145	50	203×115×68	3,058
008-8mm	8	36	154	50	203×115×68	4,180
008-9mm	9	38	163	25	203×115×68	2,858
008-10mm	10	40	172	25	203×115×68	3,689
008-12mm	12	45	206	10	302×90×35	2,550
008-14mm	14	55	225	6	302×90×35	2,322
008-17mm	17	60	250	4	347×102×43	2,561
008-19mm	19 (3/4")	70	280	4	347×102×43	3,557
008-21mm	21	80	310	—	—	—
008-22mm	22	85	325	—	—	—
008-24mm	24	90	346	—	—	—
008-26mm	26	100	366	—	—	—
008-27mm	27	100	375	—	—	—

中長型 英制						
型號	H	L1	L2	每盒	D×W×H	g
008-1/16"	1/16"	15	79	100	100×80×55	187
008-5/64"	5/64"	17	84	100	115×85×52	308
008-3/32"	3/32"	17	92	100	115×85×52	437
008-7/64"	7/64"	19	97	100	115×85×52	633
008-1/8"	1/8"	20	102	100	141×95×58	838
008-9/64"	9/64"	23	104	100	141×95×58	1,138
008-5/32"	5/32"	25	108	100	141×95×58	1,439
008-3/16"	3/16"	28	118	100	187×99×57	2,313
008-7/32"	7/32"	30	125	100	203×115×68	3,320
008-1/4"	1/4"	32	135	100	203×115×68	4,579
008-5/16"	5/16"	36	152	50	203×115×68	4,050
008-3/8"	3/8"	40	170	25	203×115×68	3,309
008-7/16"	7/16" (11mm)	42	185	10	302×90×35	1,971
008-1/2"	1/2"	45	206	10	302×90×35	2,830
008-9/16"	9/16"	55	223	6	302×90×35	2,400
008-5/8"	5/8" (16mm)	60	250	4	347×102×43	2,245
008-3/4"	3/4" (19mm)	70	280	4	347×102×43	3,557
008-7/8"	7/8"	85	325	—	—	—
008-1"	1"	90	346	—	—	—

※為避免與套裝品混淆，請務必加上型號的mm。

014-S1 / 014-S2

金屬盒套裝 (公制 / 英制)

表面處理：發黑處理 / 包裝型態：金屬盒



014-1
金屬盒尺寸：306×86×30mm
※No.014-2也為相同尺寸。

堅固的金屬盒可以當作工具箱使用。

型號	件套	內容	每箱	D×W×H	g
014-S1	15	(1.5 2 2.5 3 4 5 6 折疊型)	10	320x193x178	17,650
		3 4 5 6 8 10 12 14			
014-S2	15	(1/16 5/64 3/32 1/8 5/32 3/16 7/32 折疊型)	10	320x193x178	16,750
		1/8 5/32 3/16 1/4 5/16 3/8 1/2 9/16			

014-156D / 014-158D

易開盒套裝 (公制)

表面處理：發黑處理 / 包裝型態：泡殼包裝



014-156D

014-158D

可懸掛的易開盒一鍵式開關，輕鬆取放扳手，關閉盒口扳手朝向即可歸位。

型號	件套	內容	每盒	D×W×H	g
014-156D	7	1.5 2 2.5 3 4 5 6	10	255×153×93	1,763
014-158D	8	1.5 2 2.5 3 4 5 6 8	5	279×90×99	1,508

014-S9 / 014-S9Z

單層組套套裝 (公制 / 英制)

表面處理：發黑處理 / 包裝型態：泡殼包裝



014-S9



014-S9Z

扳手排成一排，便於看清尺寸的單層組套。

型號	件套	內容	每盒	D×W×H	g
014-S9	9	1.5 2 2.5 3 4 5 6 8 10	5	311×120×61	2,335
014-S9Z	9	1/16 5/64 3/32 1/8 5/32 3/16 1/4 5/16 3/8	5	311×120×61	2,260

※014-S9Z的收納架顏色與014-S9不同，為藏青色。

014-S3 / 014-S4

塑膠包套裝 (公制 / 英制)

表面處理：發黑處理 / 包裝型態：塑膠包



014-S3

型號	件套	內容	每盒	D×W×H	g
014-S3	7	3 4 5 5.5 6 8 10	5	299×157×56	2,452
014-S4	7	1/8 5/32 3/16 7/32 1/4 5/16 3/8	5	299×157×56	2,351

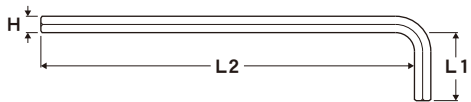
014-※

單支 (公制 / 英制)

表面處理：發黑處理 / 包裝型態：無個別包裝



014-6mm



※少量訂購的情況，請訂購42頁的
LH-1.5~10、LH-1/16~3/8。

中長型 公制

型號	H	L1	L2	每盒	D×W×H	g
014-1.5mm	1.5	16	79	20	162×68×35	41
014-2mm ※	2	17	95	20	162×68×35	90
014-2.5mm	2.5	18	110	20	162×68×35	137
014-3mm ※	3	20	126	20	162×68×35	206
014-4mm ※	4	25	142	20	162×68×35	390
014-5mm	5	28	160	20	202×65×32	663
014-5.5mm	5.5	30	170	20	226×75×32	864
014-6mm	6	32	180	20	226×75×32	1,066
014-7mm	7	34	190	10	226×75×32	791
014-8mm	8	36	200	10	226×75×32	1,061
014-9mm	9	38	220	10	250×90×38	1,461
014-10mm	10	40	224	10	250×90×38	1,841
014-11mm	11 (7/16")	43	240	4	275×78×35	1,012
014-12mm	12	45	250	4	275×78×35	1,216
014-14mm	14	55	280	4	302×90×35	1,856
014-17mm	17	60	320	4	347×102×43	3,090
014-19mm	19 (3/4")	70	360	4	411×96×47	4,349

※為避免與套裝品混淆，請務必加上型號的mm。

中長型 英制

型號	H	L1	L2	每盒	D×W×H	g
014-1/16"	1/16"	15	79	20	162×68×35	61
014-5/64"	5/64"	17	93	20	162×68×35	81
014-3/32"	3/32"	18	108	20	162×68×35	121
014-1/8"	1/8"	20	127	20	162×68×35	221
014-5/32"	5/32"	25	140	20	162×68×35	361
014-3/16"	3/16"	28	158	20	202×65×32	524
014-7/32"	7/32"	30	168	20	226×75×32	864
014-1/4"	1/4"	32	178	20	226×75×32	1,184
014-9/32"	9/32"	34	188	10	226×75×32	811
014-5/16"	5/16"	36	198	10	226×75×32	1,031
014-3/8"	3/8"	40	222	10	250×90×38	1,661
014-7/16"	7/16" (11mm)	43	240	4	275×78×35	1,003
014-1/2"	1/2"	45	248	4	275×78×35	1,339
014-9/16"	9/16"	55	278	4	302×90×35	1,916
014-5/8"	5/8" (16mm)	60	320	4	347×102×43	2,712
014-3/4"	3/4" (19mm)	70	360	4	411×96×47	4,349

016-158D / 016-1510D / 016-13ZD / 016-S412

組套套裝 (公制 / 英制)

表面處理: 發黑處理 / 包裝型態: 泡殼包裝



球頭切削加工成球狀, 可傾斜約25°使用, 快速進行螺栓暫時性鎖緊, 提高作業性。




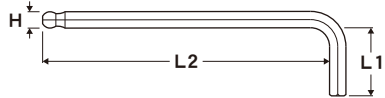
示意圖: 016-13ZD

型號	件套		內容								每盒	D×W×H	g
016-158D	8	1.5	2	2.5	3	4	5	6	8	5	232×93×105	1,256	
016-1510D	9	1.5	2	2.5	3	4	5	6	8	10	5	257×103×126	2,097
016-13ZD	13	0.05" 1/16 5/64 3/32 7/64 1/8 9/64 5/32 3/16 7/32 1/4 5/16 3/8								5	210×144×85	2,418	
016-S412	6	4	5	6	8	10	12				5	311×120×60	3,190

016-*

單支 (公制 / 英制)

表面處理: 發黑處理 / 包裝型態: 無個別包裝



型號	H	L1	L2	每盒	D×W×H	g
016-1.27mm	1.27 (0.05")	14	75	50	95×75×50	74
016-1.5mm	1.5	16	79	50	95×75×50	104
016-2mm	2	17	86	50	95×75×50	170
016-2.5mm	2.5	18	94	50	110×80×47	267
016-3mm	3	20	101	50	110×80×47	399
016-4mm	4	25	110	50	136×90×53	770
016-5mm	5	28	120	50	136×90×53	1,286
016-5.5mm	5.5	30	127	50	182×94×52	1,661
016-6mm	6	32	133	50	182×94×52	2,037
016-8mm	8	36	154	25	182×94×52	2,097
016-10mm	10	40	172	25	198×110×63	3,626
016-12mm	12	45	206	10	302×90×35	2,491
016-14mm	14	55	225	6	302×90×35	2,297
016-17mm	17	60	250	4	347×102×43	2,510
016-19mm	19 (3/4")	70	280	4	347×102×43	3,505
016-22mm	22	85	325	—	—	—

※016-12mm~016-22mm以外也可根據客戶需求提供個別包裝。



016-6mm

型號	H	L1	L2	每盒	D×W×H	g
016-0.05"	0.05" (1.27mm)	14	75	50	95×75×50	74
016-1/16"	1/16"	15	79	50	95×75×50	104
016-5/64"	5/64"	17	84	50	95×75×50	154
016-3/32"	3/32"	17	92	50	110×80×47	245
016-7/64"	7/64"	19	97	50	110×80×47	333
016-1/8"	1/8"	20	102	50	110×80×47	446
016-9/64"	9/64"	23	104	50	110×80×47	577
016-5/32"	5/32"	25	108	50	136×90×53	744
016-3/16"	3/16"	28	118	50	136×90×53	1,148
016-7/32"	7/32"	30	125	50	182×94×52	1,653
016-1/4"	1/4"	32	135	50	182×94×52	2,300
016-5/16"	5/16"	36	152	25	182×94×52	2,028
016-3/8"	3/8"	40	170	25	198×110×63	3,268

※也可根據客戶需求提供個別包裝。

009-1 / 009-2 / 009-3 / 009-4

(公制 / 英制)

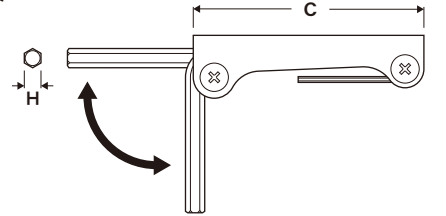
表面處理: 發黑處理 (扳手) / 包裝型態: 泡殼包裝



009-1

安心、堅固耐用。備受好評的金屬外殼

可折疊收入金屬外殼內, 便於攜帶, 不易丟失。
金屬外殼作為手柄, 容易握住並能夠使力鎖緊。
扳手能夠以任意角度使用。
金屬外殼採用不易生鏽的鍍鉻鍍層處理。



型號	件套	內容								C	每盒	D×W×H	g
009-1	7	1.5	2	2.5	3	4	5	6		93	10	175×158×74	1,482
009-2	6	2.5	3	4	5	6	8			110	10	210×195×65	2,590
009-3	6	3	4	5	6	8	10			110	10	232×183×80	3,460
009-4	7	1/16	5/64	3/32	1/8	5/32	3/16	7/32		93	10	175×158×74	1,439

平頭 折疊型內六角扳手 | 塑膠外殼套裝

009-1N / 009-2N / 009-3N / 009-4N

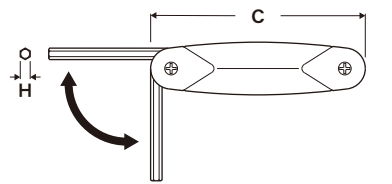
(公制 / 英制)

表面處理: 發黑處理 (扳手) / 包裝型態: 泡殼包裝



009-1N

塑膠外殼握感更舒適。
內殼為硬鋼板, 扭力強勁。
扳手可任意角度使用。




型號	件套	內容								C	每盒	D×W×H	g
009-1N	7	1.5	2	2.5	3	4	5	6		105	10	199×169×80	1,694
009-2N	6	2.5	3	4	5	6	8			125	10	226×196×83	2,797
009-3N	6	3	4	5	6	8	10			125	10	226×196×83	3,596
009-4N	7	1/16	5/64	3/32	1/8	5/32	3/16	7/32		105	10	199×169×80	1,656

TAPER HEAD 鑽石頭 & 平頭 & 十字 折疊型內六角扳手 | 塑膠外殼套裝

NHT-1 / NHP-1

(公制)

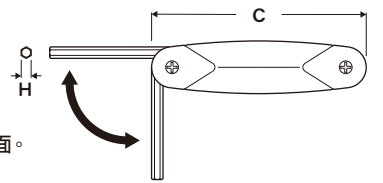
表面處理: 鍍鍍層 / 包裝型態: 泡殼包裝



NHT-1

NHT-1: 鑽石頭與球頭兼備, 預擰、緊擰得心應手。

NHP-1: 內六角扳手搭配十字螺絲刀, 適用於各種場面。




型號	件套	內容								C	每盒	D×W×H	g
NHT-1	8	(2.5 3 4 六角) (2.5 3 4 5 6 鑽石頭)								105	10	199×169×80	1,895
NHP-1	7	2.5	3	4	5	6	⊕No.1 ⊕No.2 十字螺絲刀			105	10	199×169×80	1,831

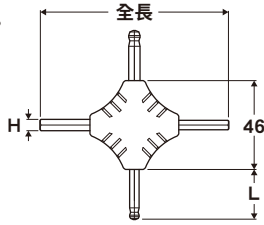
SYU-W34 / SYU-W56

單支 (公制)

表面處理：鍍鍍層 / 包裝型態：紙質飛機孔對折卡頭



手柄部分採用手感良好、極耐衝擊的高級醋酸鹽樹脂。醋酸鹽樹脂不因油脂產生膨脹變形，有高度的耐油性、耐藥性以及耐久性。



型號	件套	內容	全長	L	每盒	D×W×H	g
SYU-W34	4	3 4 六角	90	22	10	153×111×102	511
		3 4 鑽石頭					
SYU-W56	4	5 6 六角	100	27	10	153×111×102	738
		5 6 鑽石頭					

BDS-6

塑膠包套裝 (公制)

表面處理：發黑處理 / 包裝型態：塑膠包



手柄部分的曲線形狀能貼合手拿，方便擰緊和擰開作業施力。

便於使用且防滑的手柄採用手感良好、極耐衝擊的高級醋酸鹽樹脂。醋酸鹽樹脂不因油脂產生膨脹變形，有高度的耐油性、耐藥性以及耐久性。
球頭切削加工成球狀，可傾斜約25°使用，快速進行螺栓暫時性鎖緊，提高作業性。



手柄部分用白色印上尺寸，一眼即可判斷尺寸。

型號	件套	內容	每盒	D×W×H	g
BDS-6	6	1.5 2 2.5 3 4 5	5	244×160×84	1,349

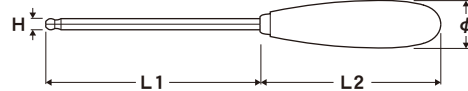
BD-*

單支 (公制)


表面處理：發黑處理 / 包裝型態：吊扣 (塑膠掛鉤)



吊扣



型號	H	L1	L2	φ	每盒	D×W×H	g
BD-1.5	1.5	65	69	18	20	172×99×59	425
BD-2	2	70	69	18	20	172×99×59	448
BD-2.5	2.5	75	84	22	20	196×114×64	715
BD-3	3	80	84	22	20	196×114×64	767
BD-4	4	90	99	26	10	232×136×38	648
BD-5	5	100	99	26	10	232×136×38	745
BD-6	6	110	122	32	10	299×157×56	1,277



BD-6

006-S3

塑膠包套裝 (公制)

表面處理：發黑處理 / 包裝型態：塑膠包



006-S3

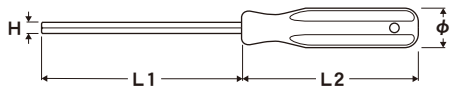
手柄部分採用手感良好、極耐衝擊的高級醋酸鹽樹脂。醋酸鹽樹脂不因油脂產生膨脹變形，有高度的耐油性、耐藥性以及耐久性。

型號	件套	內容	每盒	D×W×H	g
006-S3	6	2 2.5 3 4 5 6	6	256×136×77	1,725

006-*

單支 (公制)

表面處理：發黑處理 / 包裝型態：無個別包裝



型號	H	L1	L2	φ	每盒	D×W×H	g
006-1.5mm	1.5	65	70	13	20	153×70×33	270
006-2mm	2	70	70	13	20	153×70×33	300
006-2.5mm	2.5	75	78	16	20	165×85×45	460
006-3mm ※	3	80	78	16	20	165×85×45	510
006-4mm	4	100	94	20	10	205×105×35	505
006-5mm	5	100	94	20	10	205×105×35	585
006-6mm	6	110	110	24	10	230×117×35	905
新產品 006-8mm	8	125	110	24	10	247×117×36	1,260

※為避免與套裝品混淆，請務必加上型號的mm。

RR-S6

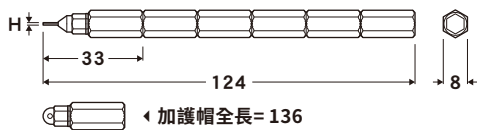
細小尺寸套裝

表面處理：發黑處理 / 包裝型態：泡殼包裝



RR-S6

適合興趣的細小尺寸套裝。
自由組合。全套6種尺寸連結式緊湊型螺絲刀。
按尺寸大小分色的漸變色，外觀美麗，更具有功能性，帶有護帽保管時更安全。



型號	件套	內容	每盒	D×W×H	g
RR-S6	6	0.71(0.028") 0.89(0.035") 1.27(0.05") 1.5 1.59(1/16") 2(5/64")	12	179×123×50	207

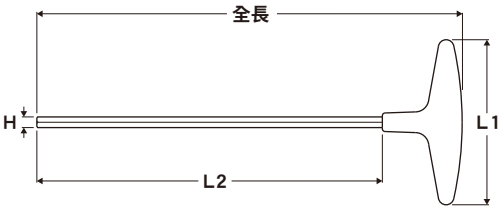
018L- *

單支 (公制 / 英制)

表面處理：鍍鍍層 / 包裝型態：無個別包裝

全長長度是以往產品的1.5倍多，最適合用來深處作業。
手柄部分採用手感良好、極耐衝擊的高級醋酸鹽樹脂。
醋酸鹽樹脂不因油脂產生膨脹變形，有高度的耐油性、耐藥性以及耐久性。

● 便於陳列的飛機孔對折卡頭。



型號	H	L1	L2	全長	每盒	D×W×H	g
018L-2	2	85	200	240	10	284×96×75	360
018L-2.5	2.5	85	200	240	10	284×96×75	396
018L-3	3	85	300	340	10	384×96×75	530
018L-4	4	100	300	350	10	396×111×81	825
018L-5	5	100	350	400	10	450×111×81	1,130
018L-6	6	125	350	410	10	469×136×90	1,755
018L-8	8	200	350	430	10	487×211×96	3,415
018L-10	10	200	350	430	10	545×211×96	4,410

※ 也可根據客戶需求提供紙質飛機孔對折卡頭包裝。

型號	H	L1	L2	全長	每盒	D×W×H	g
018L-5/64	5/64"	85	200	240	10	284×96×75	355
018L-3/32	3/32"	85	200	240	10	284×96×75	385
018L-1/8	1/8"	85	300	340	10	384×96×75	555
018L-5/32	5/32"	100	300	350	10	396×111×81	815
018L-3/16	3/16"	100	350	400	10	450×111×81	1,070
018L-1/4	1/4"	125	350	410	10	469×136×90	1,880
018L-5/16	5/16"	200	350	430	10	487×211×96	3,390
018L-3/8	3/8"	200	350	430	10	545×211×96	4,155

※ 也可根據客戶需求提供紙質飛機孔對折卡頭包裝。

018-S1 / 018-S2

套裝 (公制 / 英制)

表面處理：鍍鍍層 / 包裝型態：泡殼包裝



018-S1



018-S2

型號	件套		內容				每盒	D×W×H	g
018-S1	5	2.5	3	4	5	6	5	340×240×95	2,057
018-S2	5	3/32	1/8	5/32	3/16	1/4	5	340×240×95	2,069

018- *

單支 (公制 / 英制)

表面處理：鍍鍍層 / 包裝型態：無個別包裝



018-6

● 便於陳列的飛機孔對折卡頭。



018-1/4

型號	H	L1	L2	全長	每盒	D×W×H	g
018-2	2	85	71	110	10	140×105×55	282
018-2.5	2.5	85	110	150	10	187×90×70	335
018-3	3	85	126	167	10	200×91×70	373
018-4	4	100	130	180	10	220×106×76	598
018-5	5	100	153	203	10	245×106×76	749
018-6	6	125	173	233	10	284×130×85	1,280
018-8	8	200	184	264	10	305×205×90	2,753
018-10	10	200	204	284	10	336×212×90	3,479

※ 也可根據客戶需求提供紙質飛機孔對折卡頭包裝。

型號	H	L1	L2	全長	每盒	D×W×H	g
018-5/64	5/64"	85	71	110	10	140×105×55	282
018-3/32	3/32"	85	110	150	10	187×90×70	326
018-1/8	1/8"	85	128	168	10	200×91×70	387
018-5/32	5/32"	100	130	180	10	220×106×76	595
018-3/16	3/16"	100	153	203	10	245×106×76	708
018-7/32	7/32"	125	160	220	10	284×130×85	1,170
018-1/4	1/4"	125	173	233	10	284×130×85	1,344

※ 也可根據客戶需求提供紙質飛機孔對折卡頭包裝。

EA-01* / EA-01G* / EA-02* / EA-02G* 雙頭十字批頭 / 對邊:6.35 / 溝槽:13 (EA-01) / 溝槽:9 (EA-02)

表面處理:珠擊處理(EA-01 / EA-02) 金色鍍層(EA-01G / EA-02G) / 包裝型態:泡殼包裝

磁化處理

型號 (珠擊處理)	代號	型號 (金色鍍層)	代號	件套	⊕	L	每盒	D×W×H	g	
EA-01 ⊕ No.1×45	011045	/ EA-01G ⊕ No.1×45	01G1045	10	No.1	45	10	172×119×46	960	
EA-01 ⊕ No.1×65	011065	/ EA-01G ⊕ No.1×65	01G1065	10	No.1	65	10	172×119×46	1,500	
EA-01 ⊕ No.2×45	012045	/ EA-01G ⊕ No.2×45	01G2045	10	No.2	45	10	172×119×46	950	
EA-01 ⊕ No.2×65	012065	/ EA-01G ⊕ No.2×65	01G2065	10	No.2	65	10	172×119×46	1,500	
EA-01 ⊕ No.2×75	012075	/ EA-01G ⊕ No.2×75	01G2075	10	No.2	75	10	172×119×46	1,730	
EA-01 ⊕ No.2×110	012011	/ EA-01G ⊕ No.2×110	01G2011	10	No.2	110	10	178×165×47	2,807	
EA-01 ⊕ No.2×150 ※	012015	/ EA-01G ⊕ No.2×150 ※	01G2015	10	No.2	150	5	164×100×44	1,958	
新產品 EA-01G ⊕ No.2×200 ※				01G2020	10	No.2	200	5	226×75×32	2,502
新產品 EA-01G ⊕ No.2×300 ※				01G2030	10	No.2	300	5	311×89×35	3,752
EA-01 ⊕ No.3×45	013045	/ EA-01G ⊕ No.3×45	01G3045	10	No.3	45	10	172×119×46	980	
EA-01 ⊕ No.3×65	013065	/ EA-01G ⊕ No.3×65	01G3065	10	No.3	65	10	172×119×46	1,520	
EA-01 ⊕ No.3×110	013011	/ EA-01G ⊕ No.3×110	01G3011	10	No.3	110	10	178×165×47	2,777	
EA-01 ⊕ No.3×150 ※	013015	/ EA-01G ⊕ No.3×150 ※	01G3015	10	No.3	150	5	164×100×44	2,008	

※L=150mm的商品裝在塑膠包內。 ※L=200~300mm無個別包裝。

磁化處理

型號 (珠擊處理)	代號	型號 (金色鍍層)	代號	件套	⊕	L	每盒	D×W×H	g
EA-02 ⊕ No.1×75	021075	/ EA-02G ⊕ No.1×75	02G1075	10	No.1	75	10	172×119×46	1,780
EA-02 ⊕ No.2×50	022050	/ EA-02G ⊕ No.2×50	02G2050	10	No.2	50	10	172×119×46	1,160
EA-02 ⊕ No.2×75	022075	/ EA-02G ⊕ No.2×75	02G2075	10	No.2	75	10	172×119×46	1,700
EA-02 ⊕ No.2×100	022010	/ EA-02G ⊕ No.2×100	02G2010	10	No.2	100	10	178×165×47	2,517
EA-02 ⊕ No.2×150 ※	022015	/ EA-02G ⊕ No.2×150 ※	02G2015	10	No.2	150	5	164×100×44	1,988
EA-02 ⊕ No.3×75	023075	/ EA-02G ⊕ No.3×75	02G3075	10	No.3	75	10	172×119×46	1,860
EA-02 ⊕ No.3×100	023010	/ EA-02G ⊕ No.3×100	02G3010	10	No.3	100	10	178×165×47	2,607
EA-02 ⊕ No.3×150 ※	023015	/ EA-02G ⊕ No.3×150 ※	02G3015	10	No.3	150	5	164×100×44	2,013

※L=150mm的商品裝在塑膠包內。

EA-01 S* / EA-01 GS* 雙頭十字批頭 / 對邊:6.35 / 溝槽:13

表面處理:珠擊處理(EA-01S) 金色鍍層(EA-01GS) / 包裝型態:泡殼包裝

• 珠擊處理、金色鍍層、磁化處理
• 防止丟失的10支一組隨附收納架。
收納架可輕鬆裝配於腰帶。

型號 (珠擊處理)	代號	型號 (金色鍍層)	代號	件套	⊕	L	每盒	D×W×H	g
EA-01S ⊕ No.2×45	01S2045	/ EA-01GS ⊕ No.2×45	01GS2045	10	No.2	45	10	175×149×105	1,138
EA-01S ⊕ No.2×65	01S2065	/ EA-01GS ⊕ No.2×65	01GS2065	10	No.2	65	10	175×149×105	1,708
EA-01S ⊕ No.2×110	01S2011	/ EA-01GS ⊕ No.2×110	01GS2011	10	No.2	110	10	181×166×108	2,900

EA-05* / EA-05G* 雙頭十字批頭 / 對邊:5 / 溝槽:13

表面處理:珠擊處理(EA-05) 金色鍍層(EA-05GS) / 包裝型態:紙袋

磁化處理

型號 (珠擊處理)	代號	件套	⊕	L	每盒	D×W×H	g
EA-05 ⊕ No.1×70	051070	10	No.1	70	5	150×100×40	548
EA-05 ⊕ No.1×100	051010	10	No.1	100	5	150×100×40	560
EA-05 ⊕ No.2×70	052070	10	No.2	70	5	150×100×40	548
EA-05 ⊕ No.2×100	052010	10	No.2	100	5	150×100×40	810

型號 (金色鍍層)	代號	件套	⊕	L	每盒	D×W×H	g
EA-05G ⊕ No.1×70	05G1070	13	No.1	70	5	172×119×46	710
EA-05G ⊕ No.1×100	05G1010	13	No.1	100	5	178×165×47	1,087
EA-05G ⊕ No.2×70	05G2070	13	No.2	70	5	172×119×46	720
EA-05G ⊕ No.2×100	05G2010	13	No.2	100	5	178×165×47	1,092

EA-06* 單頭十字批頭 / 對邊:8 / 無溝槽

表面處理:發黑處理 / 包裝型態:紙袋

請配合一般脈衝電動工具或衝擊螺絲刀使用。

型號	代號	件套	⊕	L	每盒	D×W×H	g
EA-06 ⊕ No.2×36	062036	10	No.2	36	5	150×100×40	662
EA-06 ⊕ No.2×80	062080	10	No.2	80	5	151×101×53	1,602
EA-06 ⊕ No.2×125	062012	10	No.2	125	5	151×101×53	2,563
EA-06 ⊕ No.3×36	063036	10	No.3	36	5	150×100×40	678
EA-06 ⊕ No.3×80	063080	10	No.3	80	5	151×101×53	1,602
EA-06 ⊕ No.3×125	063012	10	No.3	125	5	151×101×53	2,571

EA-08 * 雙頭十字批頭 / 對邊：6.35 / 溝槽：9 (全長65mm) / 溝槽：13 (全長100mm)

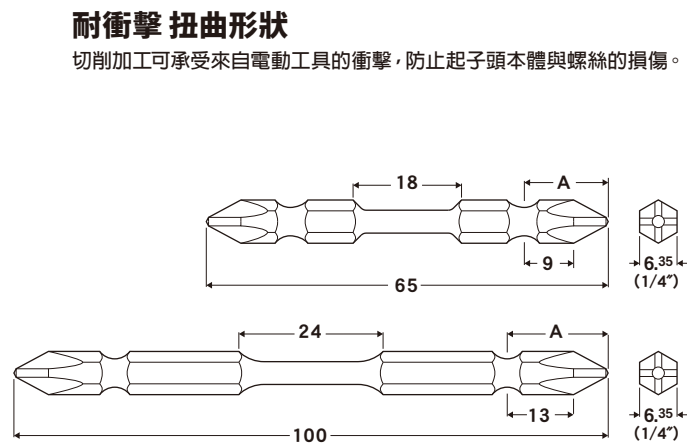
表面處理：磷酸鋅處理 / 包裝型態：泡殼包裝



EA-08 ⊕ No.2×100



EA-08 ⊕ No.2×65



型號	產品編號	件套	⊕	L	A	每盒	D×W×H	g
新產品 EA-08 ⊕ No.2×65	082065	10	No.2	65	13	100	167×114×41	1,230
新產品 EA-08 ⊕ No.2×100	082010	10	No.2	100	17	100	173×161×43	2,120
新產品 EA-08 ⊕ No.3×65	083065	10	No.3	65	12	100	167×114×41	1,350
新產品 EA-08 ⊕ No.3×100	083010	10	No.3	100	16	100	173×161×43	2,330

EA-09 * 單頭十字批頭 / 對邊：6.35 / 溝槽：9 / 溝槽：9 & 13 (⊕ No.2×100, ⊕ No.2×150)

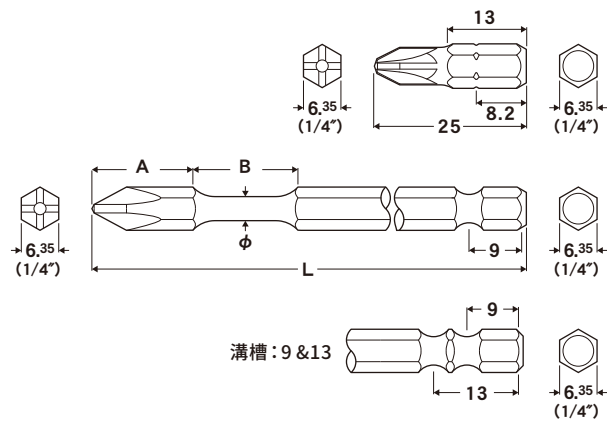
表面處理：磷酸鋅處理 / 包裝型態：泡殼包裝



EA-09 ⊕ No.2×150



EA-09 ⊕ No.2×75



型號	產品編號	件套	⊕	A	B	φ	L	每盒	D×W×H	g
新產品 EA-09 ⊕ No.2×25	092025	10	No.2	—	—	—	25	200	167×114×41	1,160
新產品 EA-09 ⊕ No.2×50	092050	10	No.2	15	15	4	50	100	167×114×41	1,075
新產品 EA-09 ⊕ No.2×65	092065	10	No.2	17	18	4	65	100	167×114×41	1,400
新產品 EA-09 ⊕ No.2×75	092075	10	No.2	17	20	4	75	100	167×114×41	1,635
新產品 EA-09 ⊕ No.2×100 ※	092010	10	No.2	17	23	4	100	100	173×161×43	2,310
新產品 EA-09 ⊕ No.2×150 ※ ※	092015	10	No.2	17	23	4	150	50	159×95×40	1,825
新產品 EA-09 ⊕ No.3×50	093050	10	No.3	15	15	5	50	100	167×114×41	1,140
新產品 EA-09 ⊕ No.3×65	093065	10	No.3	17	18	5	65	100	167×114×41	1,510
新產品 EA-09 ⊕ No.3×75	093075	10	No.3	17	20	5	75	100	167×114×41	1,760
新產品 EA-09 ⊕ No.3×100	093010	10	No.3	17	23	5	100	100	173×161×43	2,485
新產品 EA-09 ⊕ No.3×150 ※	093015	10	No.3	17	23	5	150	50	159×95×40	1,915

※L=150mm的商品裝在塑膠包內。
※⊕No.2×100, ⊕No.2×150=溝槽：9 & 13

TORX®

TORX SERIES



梅花系列

TORX SERIES

TORX® 為美國Acument 公司開發的螺絲名稱。

與六角不同，由曲線構成，螺栓與扳手的接觸面更廣，扭力傳輸效果好，良好的耐磨損性備受好評。透過增加接觸面，與容易在某個部分集中力氣的普通六角螺栓或內六角螺栓不同，不易發生磨損或破裂等，耐久性也高。目前以歐美為主，廣泛應用在全球的汽車業界、刀具業界、電器產品等領域。



EIGHT致力於提供更高品質的產品，以及更豐富的產品陣容，與Acument® Global Technologies 公司簽訂了TORX®/TORX Plus®授權合同。製造Acument 公司正規規格的トルクス®扳手與トルクスプラス®扳手。


TORX®、**TORXplus®** 為Acument Intellectual Properties, LLC的註冊商標。
EIGHT TOOL CO., LTD.擁有Acument Intellectual Properties, LLC公司的官方授權生產商。

TXBH-S8 易開盒套裝

表面處理：EL/ARMOUR鍍層 / 包裝型態：泡殼包裝

可用於梅花螺絲的帶孔球頭。
帶有壓花紋更防滑，非常方便使用。最多可傾斜25°。
※用於防盜螺絲時無法傾斜。
可懸掛的易開盒一鍵式開關，輕鬆取放扳手，關閉盒口扳手朝向即可歸位。

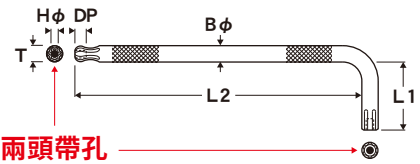
型號	件套	內容								每盒	D×W×H	g
TXBH-S8	8	T8	T10	T15	T20	T25	T27	T30	T40	5	217×91×90	975



防拆螺絲用於絕對不可鬆開的地方，目的是保證機器的功能、保全，或防止瓦斯漏氣等事故。因此請勿輕易使用，應確實確認安全。對於因使用而發生的事故，本公司恕不負責。

TXBH-* 單支

表面處理：EL/ARMOUR鍍層 / 包裝型態：無個別包裝



型號	T	L1	L2	Bφ	Hφ	DP	每盒	D×W×H	g
TXBH-8	T 8	17	86	2.5	0.7	1.0	10	126×68×50	60
TXBH-10	T 10	18	94	2.7	1.0	1.2	10	126×68×50	70
TXBH-15	T 15	21	99	3.3	1.3	1.6	10	126×68×50	100
TXBH-20	T 20	22	106	3.8	1.8	2.0	10	126×68×50	135
TXBH-25	T 25	25	110	4.4	2.1	2.1	10	162×68×35	185
TXBH-27	T 27	27	115	5.0	2.4	2.3	10	162×68×35	240
TXBH-30	T 30	29	123	5.5	2.7	2.5	10	162×68×35	300
TXBH-40	T 40	32	133	6.6	3.2	3.1	10	162×68×35	460

※也可根據客戶需求提供個別包裝。

※防拆螺絲為規格外特別訂製品。
不同機器可能會使用突起（凸）異常大的螺絲。
對此本公司的 **TORX®** 帶孔梅花扳手無法使用。敬請知悉。

TXL-S8 易開盒套裝

表面處理：EL/ARMOUR鍍層 / 包裝型態：泡殼包裝

型號	件套	內容								每盒	D×W×H	g
TXL-S8	8	T8	T10	T15	T20	T25	T27	T30	T40	10	238×183×88	1,525

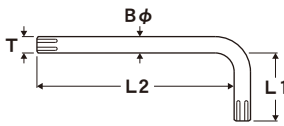
TXL-10 塑膠包套裝

表面處理：EL/ARMOUR鍍層 / 包裝型態：塑膠包

型號	件套	內容						每盒	D×W×H	g
TXL-10	10	T10	T15	T20	T25	T27	5	153×111×102	2,085	
		T30	T40	T45	T50	T55				

TX-* 單支

表面處理：EL/ARMOUR鍍層 / 包裝型態：無個別包裝



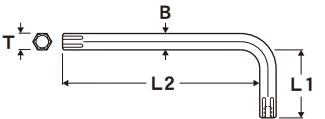
型號	T	L1	L2	Bφ	每盒	D×W×H	g
TX-8	T8	12	58	2.3	10	126×65×32	50
TX-10	T10	15	60	2.7	10	126×65×32	55
TX-15	T15	20	65	3.3	10	126×65×32	75
TX-20	T20	22	68	3.8	10	126×65×32	185
TX-25	T25	25	72	4.4	10	126×65×32	250
TX-27	T27	27	76	5.0	10	126×65×32	180
TX-30	T30	28	80	5.5	10	126×65×32	415
TX-40	T40	32	90	6.6	10	126×65×32	350
TX-45	T45	34	95	7.7	10	162×68×35	495
TX-50	T50	36	100	8.8	10	162×68×35	675
TX-55	T55	40	112	11.2	10	162×68×35	1,195

※TX-45～TX-55 以外也可根據客戶需求提供個別包裝。

IT * 標準系列梅花扳手 單支

表面處理：發黑處理 / 包裝型態：無個別包裝

型號	T	L1	L2	B	每盒	D×W×H	g
IT-8	T8	15.5	47.6	2	30	102×79×55	102
IT-10	T10	17	51	2.5	30	102×79×55	132
IT-15	T15	18	54	3	30	102×79×55	162
IT-20	T20	19.5	57.5	3.5	30	102×79×55	222
IT-25	T25	20	60	4	30	102×79×55	312
IT-27	T27	21.5	63.5	4.5	20	102×79×55	282
IT-30	T30	23.5	70	5	20	102×79×55	342
IT-40	T40	26	76	6	20	102×79×55	642
IT-45	T45	28.5	82.5	7	20	102×79×55	782
IT-50	T50	32	95.5	8	20	102×79×55	1,142



TXH-S8

易開盒套裝

表面處理：鍍鍍層 / 包裝型態：泡殼包裝

可懸掛的易開盒一鍵式開關，輕鬆取放扳手，關閉盒口扳手朝向即可歸位。

型號	件套	內容								每盒	D×W×H	g
TXH-S8	8	T8	T10	T15	T20	T25	T27	T30	T40	10	238×183×88	1,425

無孔



防拆螺絲用於絕對不可鬆開的地方，目的是保證機器的功能、保全，或防止瓦斯漏氣等事故。因此請勿輕易使用，應確實確認安全。對於因使用而發生的事故，本公司恕不負責。

TXH-*

單支

表面處理：鍍鍍層 / 包裝型態：無個別包裝

型號	T	L1	L2	B	Hφ	DP	每盒	D×W×H	g
TXH-8	T 8	12	56	2	0.7	1.5	50	126×65×32	120
TXH-10	T 10	15	60	2.5	1.0	1.7	50	126×65×32	172
TXH-15	T 15	20	65	3	1.3	2.0	50	126×65×32	270
TXH-20	T 20	22	68	3.5	1.8	2.2	50	126×65×32	372
TXH-25	T 25	25	72	4	2.1	2.5	50	126×65×32	520
TXH-27	T 27	27	76	4.5	2.4	3.0	50	126×65×32	710
TXH-30	T 30	28	80	5	2.7	3.2	50	162×68×35	910
TXH-40	T 40	32	90	6	3.2	3.7	50	162×68×35	1,480

※也可根據客戶需求提供個別包裝。

※防拆螺絲為規格外特別訂製品。
不同機器可能會使用突起 (凸) 異常大的螺絲。
對此本公司的 TORX® 帶孔梅花扳手無法使用。敬請知悉。

TXEL-S8 / TXEL-S13

易開盒套裝

表面處理：鍍鍍層 / 包裝型態：泡殼包裝

此為加長型。

從T8到T40，中間尺寸也非常豐富的8支套裝，以及尺寸更多的13支套裝。
可懸掛的易開盒一鍵式開關，輕鬆取放扳手，關閉盒口扳手朝向即可歸位。
透過絲印顯示尺寸。

型號	件套	內容								每盒	D×W×H	g
TXEL-S8	8	T8	T10	T15	T20	T25	T27	T30	T40	5	279×91×99	1,210
TXEL-S13	13	T5 T6 T7 T8 T9 T10 T15 T20 T25								5	325×105×140	2,255
		T27 T30 T40 T50										

新產品

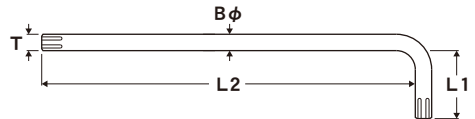
TXEL-S13

TXEL-S8

TXEL-*

單支

表面處理：鍍鍍層 / 包裝型態：無個別包裝



型號	T	L1	L2	Bφ	每盒	D×W×H	g
TXEL-5	T 5	16	79	2.3	20	162×68×35	137
TXEL-6	T 6	16	85	2.3	20	162×68×35	137
TXEL-7	T 7	16	90	2.3	20	162×68×35	137
TXEL-8	T 8	16	100	2.3	20	162×68×35	137
TXEL-9	T 9	18	113	2.5	20	162×68×35	179
TXEL-10	T 10	20	113	2.7	20	162×68×35	203
TXEL-15	T 15	21	122	3.2	20	162×68×35	275
TXEL-20	T 20	23	133	3.8	20	162×68×35	361
TXEL-25	T 25	25	144	4.4	20	162×68×35	481
TXEL-27	T 27	30	152	5.0	20	202×65×32	631
TXEL-30	T 30	31	160	5.5	20	202×65×32	793
TXEL-40	T 40	35	180	6.6	20	226×75×32	1,243
TXEL-50	T 50	40	200	8.8	10	250×90×38	1,237

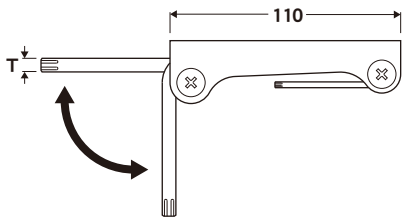

TXN-6 / TXN-8

金屬外殼套裝

表面處理：發黑處理（扳手） / 包裝型態：泡殼包裝

安心、堅固耐用。備受好評的金屬外殼

可折疊收入金屬外殼內，便於攜帶，不易丟失。
金屬外殼作為手柄，容易握住並能夠使力鎖緊。
扳手能夠以任意角度使用。



型號	件套	內容	每盒	D×W×H	g
TXN-6	6	T10 T15 T20 T25 T30 T40	10	232×183×81	2,335
TXN-8	8	T9 T10 T15 T20 T25 T27 T30 T40	10	232×183×81	2,603

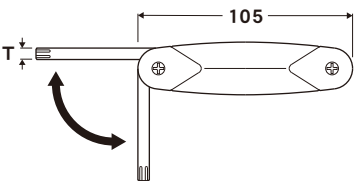
TXN-6N / TXN-8N

塑膠外殼套裝

表面處理：發黑處理 / 包裝型態：泡殼包裝

方便使用、手感良好 樹脂外殼

採用塑膠外殼，手感比以往產品更好，更容易掌握。
主體框架使用硬鋼板，因此耐彎曲，可強力鎖緊。



扳手可從收納狀態以任意角度抽出，因此如圖所示可以區分使用，比如筆直拉出直接快速旋轉，或是向下強力鎖緊等。

TXD-S6

塑膠包套裝

表面處理：EL/ARMOUR鍍層 / 包裝型態：塑膠包

手柄部分採用手感良好、極耐衝擊的高級醋酸鹽樹脂。醋酸鹽樹脂
不因油脂產生膨脹變形，有高度的耐油性、耐藥性以及耐久性。

型號	件套	內容	每盒	D×W×H	g
TXD-S6	6	T6 T8 T10 T15 T20 T25	6	244×160×80	1,340

TXD-*

單支

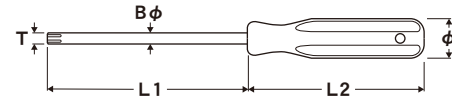
表面處理：EL/ARMOUR鍍層 / 包裝型態：無個別包裝

型號	T	L1	L2	Bφ	φ	每盒	D×W×H	g
TXD-5	T5	60 (55)※	70	2.5	13	20	148×65×28	308
TXD-6	T6	60	70	2.5	13	20	148×65×28	308
TXD-7	T7	65	70	2.5	13	20	148×65×28	313
TXD-8	T8	70	70	2.5	13	20	148×65×28	319
TXD-9	T9	70	78	3.3	17	20	160×80×40	507
TXD-10	T10	75	78	3.3	17	20	160×80×40	516
TXD-15	T15	80	78	3.3	17	20	160×80×40	521
TXD-20	T20	90	94	4.4	21	10	200×100×30	515
TXD-25	T25	100	94	4.4	21	10	200×100×30	528
TXD-27	T27	110	94	5.0	21	10	242×112×31	596
TXD-30	T30	120	110	6.6	24	10	242×112×31	1,008
TXD-40	T40	130	110	6.6	24	10	242×112×31	1,035

※預定自2022年6月起變更為（ ）尺寸。
※也可根據客戶需求提供掛鉤。



TXD-S6

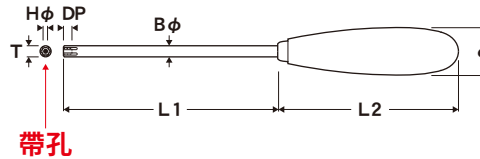


TXDH-*

單支

表面處理：EL/ARMOUR鍍層 / 包裝型態：無個別包裝

手柄部分的曲線形狀能貼合手拿，方便擰緊和擰開作業施力。



帶孔

型號	T	L1	L2	Bφ	φ	Hφ	DP	每盒	D×W×H	g
TXDH-6	T6	60	69	2.5	18	0.7	1.5	20	167×94×54	336
TXDH-7	T7	65	69	2.5	18	0.7	1.5	20	167×94×54	469
TXDH-8	T8	70	69	2.5	18	0.7	1.5	20	167×94×54	471
TXDH-9	T9	70	84	3.3	22	0.8	1.5	20	191×109×59	695
TXDH-10	T10	75	84	3.3	22	1.0	1.7	20	191×109×59	703
TXDH-15	T15	80	84	3.3	22	1.3	2.0	20	191×109×59	711
TXDH-20	T20	90	99	4.4	26	1.8	2.2	10	227×131×33	673
TXDH-25	T25	100	99	4.4	26	2.1	2.5	10	227×131×33	685
TXDH-30	T30	120	122	6.6	32	2.7	3.2	10	267×158×42	1,376
TXDH-40	T40	130	122	6.6	32	3.2	3.7	10	274×101×67	1,369

※也可根據客戶需求提供掛鉤。

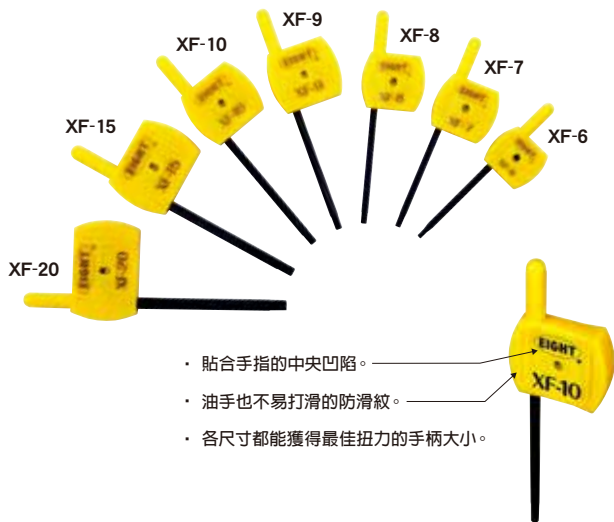


TXDH-30

XF-*

單支

表面處理：發黑處理 / 包裝型態：無個別包裝



型號	T	L1	L2	Bφ	全長	每盒	D×W×H	g
XF-6	T6	18	33	2.3	62	50	158×106×40	190
XF-7	T7	21	35	2.3	68	50	158×106×40	230
XF-8	T8	21	38	2.3	71	50	158×106×40	235
XF-9	T9	24	41.5	2.8	77.5	50	158×106×40	310
XF-10	T10	24	44.5	2.8	80.5	50	158×106×40	315
XF-15	T15	29	46	3.3	84	50	182×97×55	570
XF-20	T20	33	49	3.9	87	50	182×97×55	615

※也可根據客戶需求提供膠膜個別包裝。

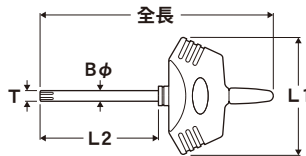
XW-*

單支

表面處理：EL/ARMOUR鍍層 / 包裝型態：無個別包裝



與以往的旗型相比，截然不同的方便好用，設計具有高級感。



型號	T	L1	L2	Bφ	全長	每盒	D×W×H	g
XW-6	T6	35	35	2.5	70	50	161×111×71	75
XW-7	T7	35	35 (40)※	2.5	70 (75)※	50	161×111×71	75
XW-8	T8	35	35 (45)※	2.5	70 (80)※	50	161×111×71	75
XW-9	T9	35	35 (45)※	2.7	70 (80)※	50	161×111×71	75
XW-10	T10	45	45	3.3	89	50	161×111×71	140
XW-15	T15	45	45 (50)※	3.3	89 (94)※	50	161×111×71	140
XW-20	T20	45	45 (50)※	3.8	89 (94)※	50	161×111×71	160

※預定自2022年6月起變更為（ ）尺寸。

XT-*

單支

表面處理：EL/ARMOUR鍍層 / 包裝型態：無個別包裝

採用在「盡可能貼合人手」這理念下開發出的設計款手柄。
(防滑紋、開孔實現輕量化等)

型號	T	L1	L2	B	全長	每盒	D×W×H	g
XT-15	T15	75	86	3	108	10	161×111×71	290
XT-20	T20	92	92 (87)※	4	119 (114)※	10	161×111×71	465
XT-25	T25	92	92	4	119	10	161×111×71	465
XT-27	T27	92	105 (100)※	5	132 (127)※	10	193×114×77	580
XT-30	T30	92	105	5	132	10	193×114×77	580
XT-40	T40	119	111	6	145	10	193×162×90	995
XT-45	T45	119	137 (132)※	8	171 (166)※	10	193×162×90	1,370
XT-50	T50	119	137	8	171	10	193×162×90	1,385

※預定自2022年6月起變更為（ ）尺寸。

※也可根據客戶需求提供紙質飛機孔對折卡頭包裝。

21XB-S6

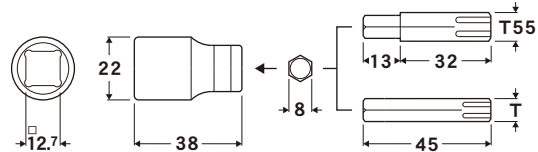
塑膠盒套裝・含轉接套筒

批頭長 45mm / 表面處理：EL/ARMOUR鍍層 / 包裝型態：塑膠盒



21XB-S6
塑膠盒尺寸：136×67×25mm

型號	件套	方孔	內容	每盒	D×W×H	g
21XB-S6	6	□12.7	T25 T30 T40 T45 T50 T55	10	308×162×77	2,372



21XB-B*

批頭 單支

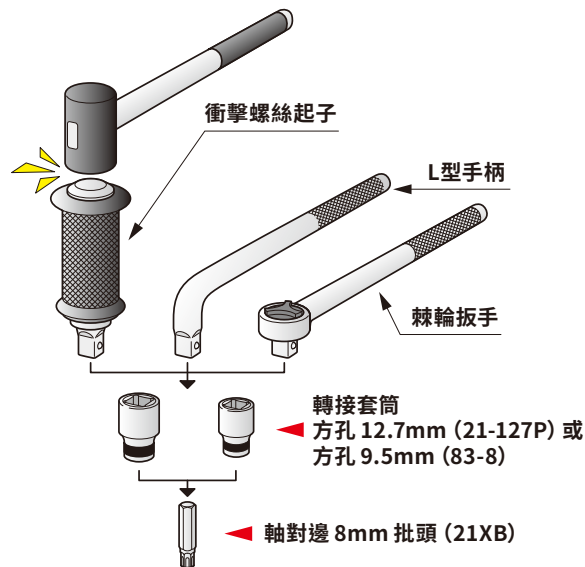
批頭長 45mm / 表面處理：EL/ARMOUR鍍層 / 包裝型態：膠膜袋裝



21XB-B40

型號	全長	T	每盒	D×W×H	g
21XB-B25	45	T25	10	170×68×53	202
21XB-B30	45	T30	10	170×68×53	202
21XB-B40	45	T40	10	170×68×53	212
21XB-B45	45	T45	10	170×68×53	222
21XB-B50	45	T50	10	170×68×53	232
21XB-B55	45	T55	10	170×68×53	292

使用示例



請裝配適合市售方孔的旋轉工具後再使用。

轉接套筒

21-127 / 83-8

表面處理：鉻鍍層 / 包裝型態：膠膜袋裝



21-127

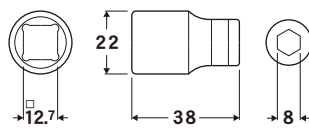
83-8



12.7mm=1/2"

型號	每盒	D×W×H	g
21-127	10	126×68×50	642

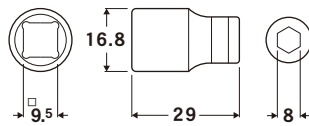
軸對邊 8mm 批頭用



9.5mm=3/8"

型號	每盒	D×W×H	g
83-8	10	126×68×50	272

軸對邊 8mm 批頭用



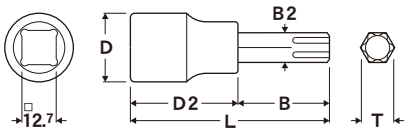
21XSB-*

單支

標準型 / 表面處理：EL/ARMOUR鍍層 / 包裝型態：膠膜袋裝



21XSB-20~55



型號	方孔	T	D	D2	B	B2	L	每盒	D×W×H	g
21XSB-20	□12.7	T20	23.3	33	34	8	67	10	170×68×53	752
21XSB-25	□12.7	T25	23.3	33	34	8	67	10	170×68×53	772
21XSB-30	□12.7	T30	23.3	33	34	8	67	10	170×68×53	772
21XSB-40	□12.7	T40	23.3	33	34	8	67	10	170×68×53	792
21XSB-45	□12.7	T45	23.3	33	34	8	67	10	170×68×53	792
21XSB-50	□12.7	T50	23.3	33	34	8	67	10	170×68×53	792
21XSB-55	□12.7	T55	23.3	38	34	10	72	10	170×68×53	942

83XSB-2045 / 83XSB-2550

塑膠盒套裝

標準型 / 表面處理：EL/ARMOUR鍍層 / 包裝型態：塑膠盒

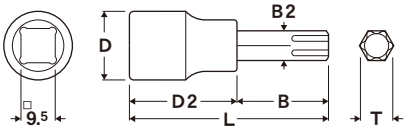


83XSB-2045
塑膠盒尺寸：100×71×20mm

83XSB-*

單支

標準型 / 表面處理：EL/ARMOUR鍍層 / 包裝型態：膠膜袋裝




型號	方孔	T	D	D2	B	B2	L	每盒	D×W×H	g
83XSB-20	□9.5	T20	17	27	28	6.35	55	10	170×68×53	362
83XSB-25	□9.5	T25	17	27	28	6.35	55	10	170×68×53	372
83XSB-27	□9.5	T27	17	27	28	6.35	55	10	170×68×53	372
83XSB-30	□9.5	T30	17	27	38	6.35	65	10	170×68×53	402
83XSB-40	□9.5	T40	17	27	38	6.35	65	10	170×68×53	412
83XSB-45	□9.5	T45	17	29	38	8	67	10	170×68×53	492
83XSB-50	□9.5	T50	17	29	38	8	67	10	170×68×53	502

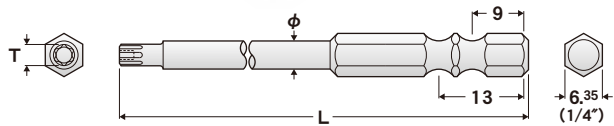
EA-33* / EA-33S*

對邊=6.35 / 溝槽=9 & 13 單支

表面處理：EL/ARMOUR鍍層 / 包裝型態：無個別包裝



EA33
T8~40×75



EA33S
T8~40×75

型號	T	L	每盒	D×W×H	g
EA-33 T8×75	T8	75	10	126×65×32	191
EA-33 T10×75	T10	75	10	126×65×32	191
EA-33 T15×75	T15	75	10	126×65×32	191
EA-33 T20×75	T20	75	10	126×65×32	191
EA-33 T25×75	T25	75	10	126×65×32	191
EA-33 T27×75	T27	75	10	126×65×32	191
EA-33 T30×75	T30	75	10	126×65×32	201
EA-33 T40×75	T40	75	10	126×65×32	201

型號	T	φ	L	每盒	D×W×H	g
新產品 EA-33S T8×75	T8	3.0	75	10	126×65×32	191
新產品 EA-33S T10×75	T10	3.6	75	10	126×65×32	191
新產品 EA-33S T15×75	T15	4.2	75	10	126×65×32	191
新產品 EA-33S T20×75	T20	4.8	75	10	126×65×32	191
新產品 EA-33S T25×75	T25	5.4	75	10	126×65×32	191
新產品 EA-33S T27×75	T27	5.9	75	10	162×68×35	191
新產品 EA-33S T30×75	T30	6.1	75	10	126×65×32	201
新產品 EA-33S T40×75	T40	7.0	75	10	126×65×32	201

EA-34*

TORX 帶孔 / 對邊=6.35 / 溝槽=9 & 13 單支

表面處理：EL/ARMOUR鍍層 / 包裝型態：無個別包裝



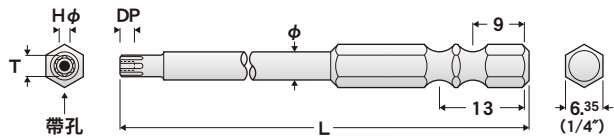
EA34
T8~40×75



EA34
T8~40×115

型號	T	φ	L	Hφ	DP	每盒	D×W×H	g
EA-34 T8×75	T8	3.0	75	0.8	0.9	10	126×65×32	121
EA-34 T10×75	T10	3.6	75	1.0	1.4	10	126×65×32	131
EA-34 T15×75	T15	4.2	75	1.3	1.6	10	126×65×32	141
EA-34 T20×75	T20	4.8	75	1.8	2.0	10	126×65×32	151
EA-34 T25×75	T25	5.4	75	2.1	2.2	10	126×65×32	171
EA-34 T27×75	T27	5.9	75	2.4	2.4	10	126×65×32	181
EA-34 T30×75	T30	6.1	75	2.7	2.9	10	126×65×32	191
EA-34 T40×75	T40	7.0	75	3.2	3.4	10	126×65×32	211
EA-34 T8×115	T8	3.0	115	0.8	0.9	10	126×65×32	141
EA-34 T10×115	T10	3.6	115	1.0	1.4	10	126×65×32	161
EA-34 T15×115	T15	4.2	115	1.3	1.6	10	126×65×32	181
EA-34 T20×115	T20	4.8	115	1.8	2.0	10	126×65×32	211
EA-34 T25×115	T25	5.4	115	2.1	2.2	10	126×65×32	261
EA-34 T27×115	T27	5.9	115	2.4	2.4	10	126×65×32	271
EA-34 T30×115	T30	6.1	115	2.7	2.9	10	126×65×32	281
EA-34 T40×115	T40	7.0	115	3.2	3.4	10	126×65×32	331

※防拆螺絲為規格外特別訂製品。不同機器可能會使用突起（凸）異常大的螺絲。
對此本公司的 TORX®帶孔梅花扳手無法使用。敬請知悉。



防拆螺絲用於絕對不可鬆開的地方，目的是保證機器的功能、保全，或防止瓦斯漏氣等事故。因此請勿輕易使用，應確實確認安全。對於因使用而發生的事故，本公司恕不負責。



TORX^{plus}®

TORX PLUS SERIES



加强梅花系列

TORX PLUS SERIES

TORX^{plus} 為美國Acument公司開發的**TORX®**改良版。與以往的梅花螺絲相比，因扭力傳輸效果好，良好的耐磨損性而備受好評。這樣能夠防止滑脫，不易損傷螺絲與工具，並延長各自的使用壽命。目前以歐美為主，開始普及應用在全球的汽車業界、刀具業界、電器產品等領域。



EIGHT致力於提供更高品質的產品，以及更豐富的產品陣容，與Acument® Global Technologies 公司簽訂了TORX®/TORX Plus®授權合約。製造Acument 公司正規規格的トルクス®扳手與トルクスプラス®扳手。

TORX®、**TORX^{plus}** 為Acument Intellectual Properties, LLC的註冊商標。
EIGHT TOOL CO., LTD.擁有Acument Intellectual Properties, LLC的官方授權。

TORX^{plus} 旗型扳手 | 塑膠柄

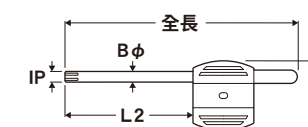
XF- * IP

單支

表面處理：發黑處理 / 包裝型態：無個別包裝



貼合手指的中央凹陷。
油手也不易打滑的防滑紋。



型號	IP	L1	L2	Bφ	全長	每盒	D×W×H	g
XF-6IP	6 IP	24	38	2.8	71	10	126×68×50	70
XF-7IP	7 IP	24	38	2.8	71	10	126×68×50	70
XF-8IP	8 IP	24	44.5	2.8	80.5	10	126×68×50	75
XF-9IP	9 IP	24	44.5	2.8	80.5	10	126×68×50	75
XF-10IP	10 IP	33	49	4.4	87	10	162×68×35	160
XF-15IP	15 IP	33	49	4.4	87	10	162×68×35	165
XF-20IP	20 IP	33	49	4.4	87	10	162×68×35	165

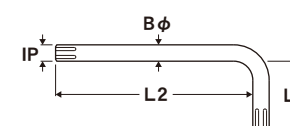
※也可根據客戶需求提供膠膜個別包裝。

TORX^{plus} 扳手 | L型

TXP- * IP

單支

表面處理：EL/ARMOUR鍍層 / 包裝型態：無個別包裝



型號	IP	L1	L2	Bφ	每盒	D×W×H	g
TXP-8IP	8 IP	12	59	3.3	10	126×68×50	65
TXP-10IP	10 IP	15	60	3.3	10	126×68×50	70
TXP-15IP	15 IP	20	65	4.4	10	126×68×50	120
TXP-20IP	20 IP	22	68	4.4	10	126×68×50	130
TXP-25IP	25 IP	25	72	5.5	10	126×68×50	195
TXP-27IP	27 IP	27	76	5.5	10	126×68×50	210
TXP-30IP	30 IP	28	80	5.5	10	126×68×50	225
TXP-40IP	40 IP	32	90	7.7	10	126×68×50	450

※也可根據客戶需求提供個別包裝。

TORX^{plus} 批頭 | 氣動及電動工具用 6.35

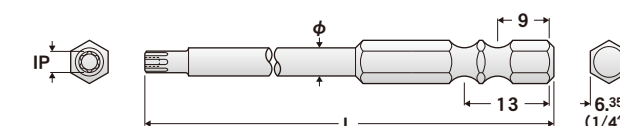
EA-33S * IP

對邊=6.35 / 溝槽=9 & 13 單支

表面處理：EL/ARMOUR鍍層 / 包裝型態：無個別包裝



EA33S
8IP~40IP×115



型號	IP	φ	L	每盒	D×W×H	g
EA-33S 8IP×115	8 IP	3.2	115	10	126×65×32	141
EA-33S 10IP×115	10 IP	3.9	115	10	126×65×32	161
EA-33S 15IP×115	15 IP	4.4	115	10	126×65×32	181
EA-33S 20IP×115	20 IP	5.0	115	10	126×65×32	211
EA-33S 25IP×115	25 IP	5.6	115	10	126×65×32	261
EA-33S 27IP×115	27 IP	6.2	115	10	126×65×32	271
EA-33S 30IP×115	30 IP	6.2	115	10	126×65×32	281
EA-33S 40IP×115	40 IP	7.1	115	10	126×65×32	331

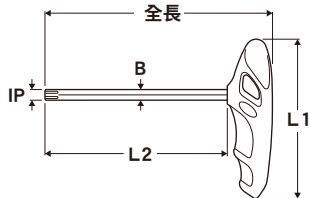
XT-※ IP單支

表面處理：EL/ARMOUR鍍層 / 包裝型態：無個別包裝



XT-40IP

採用在「盡可能貼合人手」這理念下開發出的設計款手柄。（防滑紋、開孔實現輕量化等）



型號	IP	L1	L2	B	L3	全長	D×W×H	g
XT-15IP	15 IP	92	92	4	119	10	156×106×67	465
XT-20IP	20 IP	92	92	4	119	10	156×106×67	465
XT-25IP	25 IP	92	105	6.35	132	10	156×106×67	700
XT-27IP	27 IP	92	105	6.35	132	10	156×106×67	700
XT-30IP	30 IP	119	137	8	171	10	188×158×85	1,385
XT-40IP	40 IP	119	137	8	171	10	188×158×85	1,385

※也可根據客戶需求提供紙質飛機孔對折卡頭包裝。

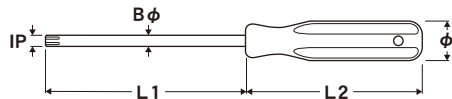
TXD-※ IP單支

表面處理：EL/ARMOUR鍍層 / 包裝型態：無個別包裝



TXD-25IP

手柄部分採用手感良好、極耐衝擊的高級醋酸鹽樹脂。醋酸鹽樹脂不因油脂產生膨脹變形，有高度的耐油性、耐藥性以及耐久性。



型號	IP	L1	L2	Bφ	φ	每盒	D×W×H	g
TXD-6IP	6 IP	75	78	3.3	17	20	191×109×59	549
TXD-7IP	7 IP	75	78	3.3	17	20	191×109×59	549
TXD-8IP	8 IP	75	78	3.3	17	20	191×109×59	547
TXD-9IP	9 IP	75	78	3.3	17	20	191×109×59	551
TXD-10IP	10 IP	90	94	4.4	21	20	227×97×60	1,028
TXD-15IP	15 IP	90	94	4.4	21	20	227×97×60	1,029
TXD-20IP	20 IP	90	94	4.4	21	20	227×97×60	1,039
TXD-25IP	25 IP	120	110	6.6	24	10	267×158×42	1,040
TXD-27IP	27 IP	120	110	6.6	24	10	267×158×42	1,045
TXD-30IP	30 IP	120	110	6.6	24	10	267×158×42	1,045

※也可根據客戶需求提供掛鉤。

BHC球頭內六角彩色扳手 雙層組套套裝 (公制)

表面處理：EL/ARMOUR鍍層、烤漆 / 包裝型態：泡殼包裝



BHC-S9

型號	件套	內容										條碼
BHC-S9N	9	1.5	2	2.5	3	4	5	6	8	10		4984798008393

球頭內六角彩色扳手 單支 (公制)

表面處理：EL/ARMOUR鍍層、烤漆 / 包裝型態：膠膜袋裝

型號	H	L1	L2	顏色	條碼
BHC-1.5	1.5	16	79	◻	4984798008409
BHC-2	2	17	95	●	4984798008416
BHC-2.5	2.5	18	110	●	4984798008423
BHC-3	3	20	126	●	4984798008430
BHC-4	4	25	142	●	4984798008447
BHC-5	5	28	160	●	4984798008454
BHC-6	6	32	180	●	4984798008461
BHC-8	8	36	200	●	4984798008478
BHC-10	10	40	224	●	4984798008485

009-8折疊型內六角扳手 金屬外殼 (公制)

表面處理：鍍鍍層 / 包裝型態：泡殼包裝



009-8

型號	件套	內容										C	條碼
009-8	7	2.5	3	4	5	6	8	10				133	4984798108079

EA-05⊕No.2×150雙頭十字批頭 / 對邊：5 / 溝槽：13

表面處理：珠擊處理 / 包裝型態：紙袋



EA-05
⊕No.2×150

型號	代號	件套	⊕	條碼
EA-05 ⊕ No.2×150	052150	10	No.2	4984798301043

特製扳手製作示例

為滿足廣大客戶多樣需求，EIGHT承製各種特殊規格扳手。
秉承內六角扳手專業廠商的信念，為廣大客戶提供**最高品質**的產品。

※特製扳手種類繁多，無法完全刊載。即使是內六角扳手以外的特殊需求，請聯絡EIGHT。

特製示例 - Big size



特大內六角扳手（L型） 六角對邊=36mm、L1=400mm、L2=600mm

- 承製0.71~50mm公制英制各類尺寸的內六角扳手。
- 包括JIS標準沒有的尺寸也都能製作出來（例如1.4mm、3.5mm、5.5mm、7mm、9mm、13mm、15mm。）
- 承製各種折彎長度規格。

特製示例 - Special type

兩端球頭短尾內六角扳手
六角對邊=1.5~10mm 9件套裝

- L型的短邊為鑽石頭，扭力強
- 長邊為容易傾斜的燈泡球型，最高35°傾斜。
- L型的短邊為適合狹窄地方作業的短尾設計。



凸出狀內六角扳手
六角對邊=3~10mm 6件套裝

- 六角承窩短頭螺栓用，前端帶有突起狀的扳手。
- 承製不同尺寸規格。




※六角承窩短頭螺栓，指的是為了安全旋擰六角孔較淺的螺栓，而在六角孔底設導孔的內六角螺栓。

特製示例 - Crank type

雙直角拐彎型（六角 & TORX）
六角對邊=5mm & TORX梅花=T30

- 快速旋轉，搭載某品牌敞篷車。
- 根據客戶需求承製不同尺寸與彎折長度規格。



特製示例 - Bent type

L型內六角螺絲刀 六角對邊=8mm

- 扭力强勁。
- 不傷手的手柄，最適用於需要頻繁擰緊螺栓的作業。



特殊型內六角螺絲刀 六角對邊=6mm


- 為避開障礙物，L型無法旋轉時便利的特製折彎規格。
- 可根據客戶需求特製各種彎曲形狀規格。



特製示例 - Thick-neck Socket bit

特製鑽石頭套筒批頭
六角對邊=10mm、全長=110mm

- 為對應強扭力，特製頸徑超過10%的鑽石頭。
- 為節省客戶購買成本，使用染黑處理。
- 全長可根據客戶需求承製不同規格。



特製示例 - Triple square



三重四角套筒批頭
三重四角M12、全長=60mm
三重四角M14、全長=140mm

- 擁有著三個正方形重合外周的帶特殊孔螺栓用套筒起子頭。
- 曾為汽車廠商供貨。
- 六角以外的各種斷面形狀也可製作。
- 全長可根據客戶需求承製不同規格。

特製示例 - Various bits

特製批頭（扭力扳手用） 六角對邊=0.89mm、全長=40mm

- 即使是機器本體廠商提供的調整用起子頭，由內六角扳手專業廠商製作更能持久使用。
- 不管任何尺寸，可根據客戶需求承製不同規格。

內六角批頭 六角對邊=0.89mm、全長=50mm

- 難以一體成型製作的壓入型電動及氣動起子機用起子頭特製。
- 本公司具有六角尺寸0.71~12mm、全長45~300mm的製作實績。
- 全長、溝槽位置、前端形狀以及尺寸，都可根據客戶需求承製不同規格。

鑽石頭內六角批頭（背切加工） 六角對邊=3mm、全長=200mm


- 全長、溝槽位置、前端形狀以及尺寸，都可根據客戶需求承製不同規格。









特製示例 - Extremely long type


鐵手柄T型內六角扳手
六角對邊=6mm、柄長=1,000mm

- 本公司具有六角尺寸 2~17mm，手柄最長1,000mm的製作實績。









公制 Metric size					
六角對邊	内六角螺栓	定位螺栓	平頭螺栓	圓頭螺栓	錐形螺塞
 mm					
0.71		M 1.4 M 1.6 M1.8			
0.89		M 2			
1.27	M 1.4	M 2.5			
1.5	M 1.6 M 2	M 3			
2	M 2.5	M 4	M 3	M 3	
2.5	M 3	M 5	M 4	M 4	
3	M 4	M 6 W1/4"	M 5	M 5	
4	M 5	M 8 W5/16"	M 6	M 6	
5	M 6 W1/4"	M10 W3/8"	M 8	M 8	1/8"
6	M 8 W5/16"	M12 M14 W1/2"	M10	M10	1/4"
8	M10 W3/8" W7/16"	M16 W5/8"	M12	M12	3/8"
10	M12 W1/2"	M18 M20 W3/4"	M14 M16	M14 M16	1/2"
12	M14	M22 M24	M18 M20	M18 M20	
14	M16 W5/8" M18 W3/4"		M22 M24	M22 M24	3/4"
17	M20 W7/8" M22 W1"				1"
19	M24 M27 W1 1/8"				
21	W1 1/4" W1 3/8"				
22	M30				1 1/2"
24	M33				
26	W1 1/2" W1 3/4"				
27	M36 M39				
32	M42 M45 W2"				
36	M48 M52				

W (惠式) 為螺紋角度55°的公制螺栓。
M (公制)、W (惠式) 右側數字為螺栓直徑。



螺栓直徑φ	1/8"=3.18mm	1/4"=6.35mm	5/16"=7.94mm	3/8"=9.53mm
	7/16"=11.11mm	1/2"=12.70mm	9/16"=14.29mm	5/8"=15.88mm
	3/4"=19.05mm	7/8"=22.23mm	1"=25.4mm	

英制 Inch size					
六角對邊	内六角螺栓	定位螺栓	平頭螺栓	圓頭螺栓	錐形螺塞
 inch					
0.028"		# 0 (1.52)			
0.035"		# 1 (1.85) # 2 (2.18)	# 0 (1.52)	# 0 (1.52)	
0.05"	# 0 (1.52)	# 3 (2.51) # 4 (2.84)	# 1 (1.85) # 2 (2.18)	# 1 (1.85) # 2 (2.18)	
1/16"	# 1 (1.85)	# 5 (3.17) # 6 (3.50)	# 3 (2.51) # 4 (2.84)	# 3 (2.51) # 4 (2.84)	
5/64"	# 2 (2.18) # 3 (2.51)	# 8 (4.16)	# 5 (3.17) # 6 (3.50)	# 5 (3.17) # 6 (3.50)	
3/32"	# 4 (2.84) # 5 (3.17)	#10 (4.82)	# 8 (4.16)	# 8 (4.16)	
7/64"	# 6 (3.50)				
1/8"		1/4"	#10 (4.82)	#10 (4.82)	
9/64"	# 8 (4.16)				
5/32"	#10 (4.82)	5/16"	1/4"	1/4"	1/16"
3/16"	1/4"	3/8"	5/16"	5/16"	1/8"
7/32"		7/16"	3/8"	3/8"	
1/4"	5/16"	1/2"	7/16"		1/4"
5/16"	3/8"	5/8"	1/2"	1/2"	3/8"
3/8"	7/16" 1/2"	3/4"	5/8"	5/8"	1/2"
7/16"	9/16"				
1/2"	5/8"	7/8"	3/4"		
9/16"		1" 1 1/8"			3/4"
5/8"	3/4"	1 1/4" 1 3/8"			1"
3/4"	7/8" 1"				1 1/4"
7/8"	1 1/8" 1 1/4"				
1"	1 3/8" 1 1/2"	1 3/4" 2"			1 1/2" 2"

螺栓直徑: () 內為公制尺寸，分數為英制尺寸。

注) 圖表中的英制螺栓為ISO規格的通用螺栓。
(通用螺栓指的是螺紋角度60°的英制螺栓。)
細牙螺栓簡寫為UNF，粗牙螺栓簡寫為UNC，均
不影響螺栓頭的六角孔徑。

TORX® 梅花

公稱尺寸	TORX® 外徑 mm	附孔螺栓	定位螺栓	平頭螺栓	圓頭螺栓
T 6	1.67		M 3		
T 7	2.00		# 6		# 4
T 8	2.30	M 2.5	M 4 # 8		
T 9	2.49			# 4	
T 10	2.72	M 3 # 4 # 5	M 5 #10	M 3 # 5	M 3 # 6
T 15	3.26	# 6		# 6	# 8
T 20	3.84		M 6 1/4"	M 4 # 8	M 4
T 25	4.40	M 4 # 8		M 5 #10	M 5 #10
T 27	4.96	M 5 #10	M 8 5/16"		1/4"
T 30	5.49	M 6 1/4"	3/8"	M 6 1/4"	M 6
T 40	6.60		M10	M 8 5/16"	M 8 5/16"
T 45	7.70	M 8 5/16"	M12 1/2"	3/8"	3/8"
T 50	8.79	M10 3/8"	M14	M10 7/16" 1/2"	M10
T 55	11.17	M12 7/16" 1/2"	M16	M12 5/8"	M12 1/2"
T 60	13.20	M14	M20	M16 3/4"	M16 5/8"



TORX®
外徑

公稱尺寸



螺絲直徑
φ

螺栓直徑φ	
.....	
# 4	= 2.84mm
# 5	= 3.17mm
# 6	= 3.50mm
# 8	= 4.16mm
#10	= 4.82mm
1/4"	= 6.35mm
5/16"	= 7.94mm
3/8"	= 9.53mm
7/16"	= 11.11mm
1/2"	= 12.70mm
5/8"	= 15.88mm

TORXplus® 加强梅花

公稱尺寸	TORXplus® 外徑 mm	附孔螺栓	定位螺栓	平頭螺栓	圓頭螺栓
6 IP	1.70		M 3		
7 IP	1.98		# 6		# 4
8 IP	2.29	M 2.5	M 4 # 8		
9 IP	2.49			# 4	
10 IP	2.72	M 3 # 4 # 5	M 5 #10	M 3 # 5	M 3 # 6
15 IP	3.25	# 6		# 6	# 8
20 IP	3.84		M 6 1/4"	M 4 # 8	M 4
25 IP	4.39	M 4 # 8		M 5 #10	M 5 #10
27 IP	4.95	M 5 #10	M 8 5/16"		1/4"
30 IP	5.49	M 6 1/4"	3/8"	M 6 1/4"	M 6
40 IP	6.60		M10	M 8 5/16"	M 8 5/16"
45 IP	7.77	M 8 5/16"	M12 1/2"	3/8"	3/8"
50 IP	8.79	M10 3/8"	M14	M10 7/16" 1/2"	M10
55 IP	11.18	M12 7/16" 1/2"	M16	M12 5/8"	M12 1/2"
60 IP	13.21	M14	M20	M16 3/4"	M16 5/8"

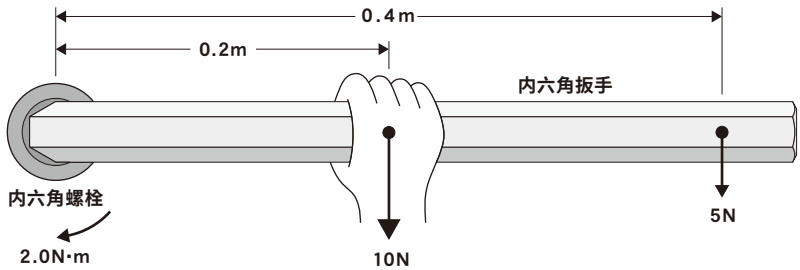
換算表 英制 ⇄ 公制 ⇄ 稱呼

英吋	公釐	分
0.028"	0.711	
0.035"	0.889	
0.05"	1.270	
1/16"	1.588	0.5
5/64"	1.984	
3/32"	2.381	
7/64"	2.778	
1/8"	3.175	1
9/64"	3.571	
5/32"	3.969	
3/16"	4.763	1.5
7/32"	5.556	
1/4"	6.350	2
9/32"	7.143	
5/16"	7.938	2.5
3/8"	9.525	3
7/16"	11.113	3.5
1/2"	12.700	4
9/16"	14.288	4.5
5/8"	15.875	5
3/4"	19.050	6
7/8"	22.225	7
1"	25.400	

※分的小數點以下稱為釐。


關於扭力

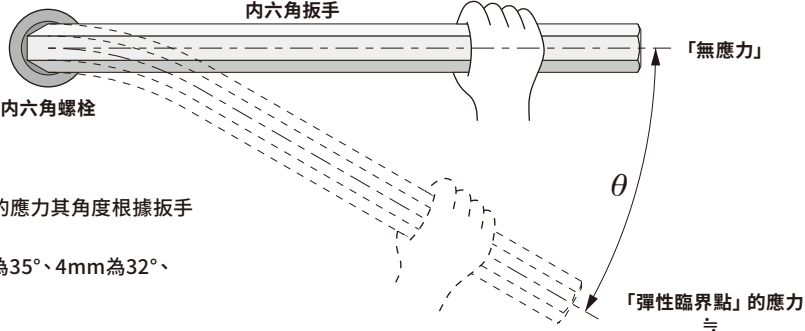
- 扭力是使物體發生旋轉或扭轉的力。
現在多用扭力值來表示內六角扳手等工具在鎖緊螺絲零件時的力。
- 扭力值為【力】×【距離】
例如，將內六角扳手插入螺栓，握住距離螺栓中心部0.2 m的位置。施加了10 N的力來擰緊螺栓時使用的扭力依照如下公式來計算：
 $F \times L = T$ （F：力N・L：距離m・T：扭力值N・m）
可以得出：10 N×0.2 m＝2.0 N・m。同樣根據此公式，同樣為得到2.0 N・m的鎖緊扭力時，若L為0.4 m，則用5 N的力即可。



- ISO 2936、JIS B 4648均規定，內六角扳手在保障扭力值內使用時，不得出現損壞或者致使扳手無法使用的擰曲或六角形狀變形與彎曲等異常狀態。同時規定了各尺寸的保障扭力值與使用扭力扳手的測試方式。

如何安全使用內六角扳手

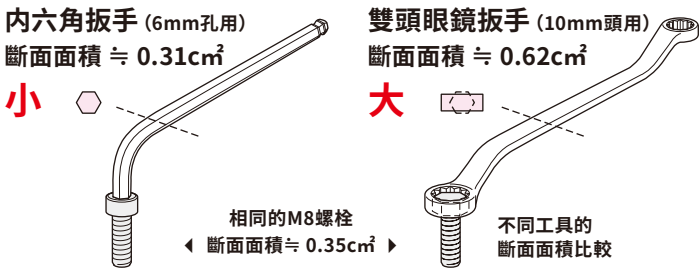
- 

務必在【保障扭力值】以內使用扳手。※次頁刊載保障扭力值，請加以確認。
不要使用發生擰曲或彎曲的扳手。
- 物體受應力，產生不可恢復的變形之前的點，稱為【彈性臨界點】。
EIGHT基於ISO・JIS標準測定彈性臨界點，規定保障扭力值。因此【彈性臨界點】的應力可以說就是代表【保障扭力值】。
- 

※ 因產生應力，扳手彎曲而到達彈性臨界點時的應力其角度根據扳手尺寸有所不同。
角度θ的基準約為，扳手六角對邊尺寸3mm為35°、4mm為32°、5mm為25°，內六角尺寸越大θ角約小。
- 超過【彈性臨界點】的應力≡【保障扭力值】使用扳手會產生金屬疲勞。
 - 所謂【保障扭力值】為金屬疲勞產生之前的數值，如果產生金屬疲勞則【保障扭力值】會沒有意義。
即使在【保障扭力值】以內使用扳手也會發生損壞的危險。
 - 即使矯正已經發生擰曲或彎曲的扳手，金屬疲勞也不會消失。

扳手與金屬疲勞

- 內六角扳手與其他工具相比，對於螺絲直徑的斷面面積比較小。另由於本身為細長工具，施加過大力時，容易產生彎曲或擰曲。
因此如果使用與其他斷面面積大的工具相同的力，會發生損壞。



扭力值比較表

卓越系列產品與JIS、ISO標準保障扭力值、最大扭矩值的比較 (參考值)

六角對邊 (mm)		樣式		內六角扳手		球頭		鑽石頭		表面硬度 (HRC)
		比較 扭力值		保障	最大	保障	最大	保障	最大	
1.5	E I G H T			0.88	1.28	0.49	0.64	0.49	0.64	57.5
	JIS・ISO			0.82						52.0
2	E I G H T			2.25	3.22	1.39	1.58	1.41	1.58	57.5
	JIS・ISO			1.90						52.0
2.5	E I G H T			4.21	6.02	2.75	3.24	2.83	3.58	57.5
	JIS・ISO			3.80						52.0
3	E I G H T			7.85	11.20	5.02	5.61	5.11	5.83	57.0
	JIS・ISO			6.60						52.0
4	E I G H T			19.00	25.00	12.00	13.00	13.00	15.00	56.5
	JIS・ISO			16.00						52.0
5	E I G H T			37.00	48.00	20.60	25.00	22.00	28.00	56.5
	JIS・ISO			30.00						52.0
6	E I G H T			70.00	87.00	36.00	40.00	38.00	46.00	56.5
	JIS・ISO			52.00						52.0
8	E I G H T			158.00	215.80	80.00	95.00	90.00	105.00	55.0
	JIS・ISO			120.00						50.0
10	E I G H T			268.00	411.00	158.50	171.50	182.00	208.00	55.0
	JIS・ISO			220.00						48.0
12	E I G H T			480.00	620.00			290.00	320.00	54.0
	JIS・ISO			370.00						48.0
14	E I G H T			740.00	990.00			440.00	515.00	54.0
	JIS・ISO			590.00						48.0
17	E I G H T			1,350.00				800.00	910.00	53.0
	JIS・ISO			980.00						45.0
19	E I G H T			1,850.00				1,100.00	1,240.00	53.0
	JIS・ISO			1,360.00						45.0

- 保障扭力值・・・保障扭力值為在此值內使用扳手，可維持不會發生損壞、六角形狀的變形、擰曲與彎曲等狀態的值。
- 最大扭矩值・・・超過此值則無法繼續鎖緊螺栓。扳手會發生嚴重擰曲變形，甚至損壞以及螺絲折損。

※最大扭矩值的差異是直接影響工具壽命之相當大的差異。

RoHS指令

什麼是RoHS指令

是Restriction of Hazardous Substances (關於有害物質的限用) 的簡稱，以限制電器與電子設備中特定有害物質（環境污染物質）的使用為目的，由歐盟所制定的環保指令。

《公布：2003年2月，施行：2006年7月》《公布：2015年6月，施行：2019年7月 追加了4物質，共10物質》

[限制內容]

- 鉛：1,000ppm 以下 ○水銀：1,000ppm 以下 ○鎘：100ppm 以下 ○六價鉻：1,000ppm 以下
- 聚溴聯苯 (PBB)：1,000ppm 以下 ○聚溴二苯醚 (PBDE)：1,000ppm 以下
- 鄰苯二甲酸二(2-乙基己基)酯 (DEHP)：1,000ppm 以下 ○鄰苯二甲酸丁酯苯甲酯 (BBP)：1,000ppm 以下
- 鄰苯二甲酸二丁酯 (DBP)：1,000ppm 以下 ○鄰苯二甲酸二異丁酯 (DIBP)：1,000ppm 以下等，

自2006年7月1日起，歐盟加盟國內不可銷售含有超過以上物質規定量的商品。
中國亦有除白色家電以外的「中國RoHS」，自2007年3月開始實施。

EIGHT產品雖然不是RoHS指令所限制的電器電子零件，但符合RoHS指令的規定規則，可放心使用。

警告

關於本公司獨家標誌、設計、功能等，禁止偽造品及類似品的製造和銷售。

偽造品および類似品が発見された場合、弊社は法的に訴える用意があります。

- ・嚴禁製造與販賣類似於本公司商標，產品設計與功能的仿造品。如經發現，本公司將付諸法律手段。
- ・Prohibits production and sale of similar products, about our original logotype, design, function and others.
- We have preparations to appeal for legally when similar products was found.

① 著作財產權 (Copyright)

- ・EIGHT的目錄
- ・本公司對本公司發行的產品圖錄、宣傳材料及本公司主頁上之內容擁有版權等知識產權。未經許可，嚴禁使用、仿製、修改、抄錄、傳播或銷售。
- ・EIGHT Catalog

② 商標權 (Trademark Right)

-   SNCM+V 鑽石頭
- 等多個商標本公司已在各國註冊完成。

③ 意匠權 (圖案設計權/Design Patent)

- ・全ての印刷物、プラスチックホルダーなど
- ・本公司所有印刷品，扳手組套及其他。
- ・All kind of printings, Plastic Holders

上記偽造品および類似品の製造・販売・頒布は権利の侵害となります。

- ・未經許可製造，銷售，傳播與上述內容一致或相似的仿造品，即為侵權行為。
- 如經發現，本公司必依法追究其法律責任。特此鄭重聲明。
- ・Production, sale, and distribution of similar products and prints to the above our property shall infringe our rights.

偽造品（仿製品）的手段

【偽裝成EIGHT產品】

- ① 盜用產品型錄封面及內容。
 - ② 與EIGHT相差一字或類似的商標。
 - ③ 仿冒包裝設計或色彩。
 - ④ 仿冒產品設計或部分形狀變更，以及類似色彩等。
- 收納架：雙層組套、易開盒
手柄部分：018或 XT的手柄

【偽裝成日本製造】

原產國標示為 **JAPAN** 或者 **JAPAN QUALITY**、**JAPAN STYLE**、**JAPAN GRADE**誤導消費者錯以為是日本製造。
※正規日本製造的產品、原產國標示為 **MADE IN JAPAN** 。

致消費者

每年仿冒品的數量都在不斷增加。
敬請注意如上述仿冒EIGHT產品或偽裝成日本製造產品（仿冒品），
購買時請確認產品真偽。

使用注意事項

以下為防止扳手損壞，預防受傷或事故發生的注意事項。

如果不能遵守下列注意事項或正確使用方法，造成產品損壞、人身事故，本公司概不負責。

產品整體的注意事項

請在保障扭力值內使用扳手。（各尺寸規格的保障扭力值請參閱101頁）

- 使用過大力鎖緊螺絲並不會增加鎖緊程度。相反會拉長螺絲，損傷被擰部位，隨著時間經過容易發生鬆動。
- 更換切削刀具的螺絲時，由於使用後的熱膨脹，拆卸所用力較安裝時大，請注意不要超過保障扭力值。否則會造成扳手折損或者重大人身事故。



不可用於旋擰螺絲以外的用途。



選擇與螺孔規格相應的內六角扳手。



請勿接續使用產品隨附以外的輔助鐵管或者雙頭眼鏡扳手。



請勿使用鐵槌類敲擊扳手，請勿施加衝擊扭力。過度激烈的使用會使扳手壽命縮短，損壞。



請勿作為撬棍使用。



請勿使用發生變形的扳手。即使矯正彎曲或彎曲的扳手，金屬疲勞也不會消失，扳手強度大幅變弱。這種情況下即使在保障扭力值內使用也會損壞。



切勿施加體重使用扳手。萬一扳手滑落，十分危險。或因金屬疲勞造成螺絲、扳手折損。



用手就可以折斷細徑扳手。請勿過度使用。



鑽石頭、球頭的頸部較細的產品無法承受過大的力，敬請注意。



使用時請裝備安全護目鏡。（不得已過度激烈使用時）



使用前請清潔螺孔。鐵屑等附著物會影響扳手嵌合，縮短扳手、螺栓壽命。



請勿使用螺孔發生磨損的螺栓。會造成扳手滑脫，十分危險。



請勿追加加工並使用。扳手受熱會導致材質劣化，發生磨損或損壞。



當心觸電。扳器材質為金屬，在電流附近使用會觸電。



梅花螺絲的螺孔很淺，請將扳手筆直插入使用。否則容易造成扳手滑脫損壞，十分危險。



請選擇與螺孔尺寸相應的梅花扳手。



防拆螺絲用於絕對不可鬆開的地方，目的是保證機器的功能、保全，或防止瓦斯漏氣等事故。因此請勿輕易使用，應確實確認安全。對於因使用而發生的事故，本公司恕不負責。





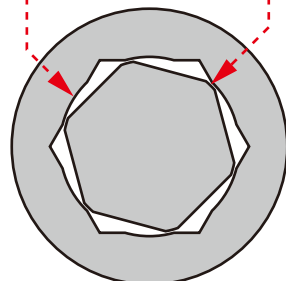
泡殼包裝與紙板包裝有銳角與裝訂，尤其是在拆卸訂書機的針時注意不要受傷。



不可將沒有O型墊圈與插銷的套筒配合脈衝起子機使用。

注意選擇正確尺寸。

內六角扳手與螺栓容易混淆的公英制尺寸

 六角對邊	 螺孔直徑	不良嵌合狀態
1.5mm	1/16"= 1.59mm	
3/32"= 2.38mm	2.5mm	
3 mm	1/8" = 3.18mm	
5/32"= 3.97mm	4 mm	
6 mm	1/4" = 6.35mm	
5/16"= 7.94mm	8 mm	
12 mm	1/2" =12.70mm	
14 mm	9/16"=14.29mm	

型號 條碼 檢索

根據型號輕鬆檢索刊載頁面與條碼。

型號	條碼 (4984798-)	刊載頁	型號	條碼 (4984798-)	刊載頁	型號	條碼 (4984798-)	刊載頁	型號	條碼 (4984798-)	刊載頁
001-0.028″	101001	64	001-4H	100660	65	001N-9	102824	68	008-5/16″	103265	69
001-0.035″	101018	64	001-4mm	100073	64	001-S12	101988	66	008-5/32″	103227	69
001-0.05″	101025	64	001-5.5mm	100103	64	002-11	102572	67	008-5/64″	103197	69
001-0.71mm	100783	64	001-5/16″	101148	64	002-12	102589	67	008-5/8″	103395	69
001-0.89mm	100790	64	001-5/32″	101094	64	002-2	102527	67	008-5mm	103098	69
001-1.27mm	100004	64	001-5/64″	101049	64	002-3	102534	67	008-6mm	103111	69
001-1.4mm	100011	64	001-5/8″	101407	64	002-4	102541	67	008-7/16″	103289	69
001-1.5mm	100028	64	001-50mm	100738	64	002-5	102558	67	008-7/32″	103241	69
001-1/16″	101032	64	001-5H	100677	65	004-1	102152	65	008-7/64″	103371	69
001-1/2″	101179	64	001-5mm	100097	64	004-2	102169	65	008-7/8″	103319	69
001-1/4″	101124	64	001-6H	100684	65	004-2NP	102596	65	008-7mm	103326	69
001-1/8″	101070	64	001-6mm	100110	64	004-3	102176	65	008-8mm	103128	69
001-1″	101209	64	001-7/16″	101162	64	004-4	102183	65	008-9/16″	103302	69
001-10H	100707	65	001-7/32″	101117	64	004-5NP	102602	65	008-9/64″	103463	69
001-10mm	100158	64	001-7/64″	101063	64	004-6	102206	65	008-9mm	103333	69
001-11mm	100165	64	001-7/8″	101193	64	006-1.5mm	107041	75	008-S1	103005	68
001-12mm	100172	64	001-7mm	100127	64	006-2.5mm	107065	75	008-S2	103012	68
001-13mm	100189	64	001-8H	100691	65	006-2mm	107058	75	009-1	108000	73
001-14mm	100196	64	001-8mm	100134	64	006-3mm	107072	75	009-1N	108116	73
001-1510D	102466	66	001-9/16″	101186	64	006-4mm	107089	75	009-2	108017	73
001-156D	102435	66	001-9/32″	101131	64	006-5mm	107096	75	009-2N	108123	73
001-158D	102459	66	001-9/64″	101087	64	006-6mm	107102	75	009-3	108024	73
001-15mm	100202	64	001-9mm	100141	64	006-8mm	107119	75	009-3N	108130	73
001-16mm	100219	64	001-9ZD	102480	66	006-S3	107010	75	009-4	108031	73
001-17mm	100226	64	001H-S6	100776	65	008-1.5mm	103043	69	009-4N	108147	73
001-18mm	100233	64	001N-1.5	102701	68	008-1/16″	103180	69	012-3	102039	67
001-19mm	100240	64	001N-1/16″	102848	68	008-1/2″	103296	69	012-4	102046	67
001-2.5H	100752	65	001N-1/4″	102916	68	008-1/4″	103258	69	013-1	102114	67
001-2.5mm	100042	64	001N-1/8″	102879	68	008-1/8″	103210	69	014-1.5mm	104071	71
001-20mm	100257	64	001N-10	102831	68	008-1″	103401	69	014-1/16″	104248	71
001-21mm	100264	64	001N-11	101940	68	008-10mm	103135	69	014-1/2″	104361	71
001-22mm	100271	64	001N-12	101957	68	008-12mm	103142	69	014-1/4″	104316	71
001-23mm	100288	64	001N-13	101964	68	008-14mm	103159	69	014-1/8″	104279	71
001-24mm	100295	64	001N-2	102718	68	008-156D	103418	68	014-10mm	104187	71
001-26mm	100301	64	001N-2.5	102725	68	008-158D	103425	68	014-11mm	104194	71
001-27mm	100318	64	001N-3	102732	68	008-17mm	103166	69	014-12mm	104200	71
001-2H	100745	65	001N-3.5	102749	68	008-19mm	103173	69	014-14mm	104217	71
001-2mm	100035	64	001N-3/16″	102893	68	008-2.5mm	103067	69	014-156D	104422	70
001-3.5mm	100066	64	001N-3/32″	102862	68	008-21mm	103340	69	014-158D	104439	70
001-3/16″	101100	64	001N-3/8″	102930	68	008-22mm	103357	69	014-17mm	104224	71
001-3/32″	101056	64	001N-4	102756	68	008-24mm	103364	69	014-19mm	104231	71
001-3/4″	101414	64	001N-4.5	102763	68	008-26mm	103432	69	014-2.5mm	104095	71
001-3/8″	101155	64	001N-5	102770	68	008-27mm	103449	69	014-2mm	104088	71
001-30mm	100394	64	001N-5.5	102787	68	008-2mm	103050	69	014-3/16″	104293	71
001-32mm	100325	64	001N-5/16″	102923	68	008-3/16″	103234	69	014-3/32″	104262	71
001-36mm	100332	64	001N-5/32″	102886	68	008-3/32″	103203	69	014-3/4″	104392	71
001-3H	100769	65	001N-5/64″	102855	68	008-3/4″	103456	69	014-3/8″	104347	71
001-3mm	100059	64	001N-6	102794	68	008-3/8″	103272	69	014-3mm	104101	71
001-4.5mm	100080	64	001N-7	102800	68	008-3mm	103074	69	014-4mm	104118	71
001-41mm	100714	64	001N-7/32″	102909	68	008-4mm	103081	69	014-5.5mm	104132	71
001-46mm	100721	64	001N-8	102817	68	008-5.5mm	103104	69	014-5/16″	104330	71

型號 條碼 檢索

型號	條碼 (4984798-)	刊載頁	型號	條碼 (4984798-)	刊載頁	型號	條碼 (4984798-)	刊載頁	型號	條碼 (4984798-)	刊載頁
014-5/32"	104286	71	018-1/4H	109489	77	21LB-S4	400029	53	41SB-6	401453	57
014-5/64"	104255	71	018-1/8H	109441	77	21LB-S7	400036	53	41SB-7	401804	57
014-5/8"	104385	71	018-10H	109427	77	21SB-10	400098	54	41SB-8	401460	57
014-5mm	104125	71	018-2.5H	109366	77	21SB-12	400104	54	41SB-S6	401392	57
014-6mm	104149	71	018-2H	109359	77	21SB-14	400111	54	41TB-3	401811	56
014-7/16"	104354	71	018-3/16H	109465	77	21SB-17	400128	54	41TB-4	401828	56
014-7/32"	104309	71	018-3/32H	109434	77	21SB-3	400289	54	41TB-5	401835	56
014-7mm	104156	71	018-3H	109373	77	21SB-4	400272	54	41TB-6	401842	56
014-8mm	104163	71	018-4H	109380	77	21SB-5	400067	54	41TB-7	401859	56
014-9/16"	104378	71	018-5/32H	109458	77	21SB-6	400074	54	41TB-8	401866	56
014-9/32"	104323	71	018-5/64H	109656	77	21SB-7	400500	54	83-8	404348	58,89
014-9mm	104170	71	018-5H	109397	77	21SB-8	400081	54	83LB-10	401125	55
014-S1	104002	70	018-6H	109403	77	21SB-S4	400005	54	83LB-3	401194	55
014-S2	104019	70	018-7/32H	109472	77	21SB-S7	400012	54	83LB-4	401088	55
014-S3	104026	70	018-8H	109410	77	21TB-10	400234	53	83LB-5	401095	55
014-S4	104033	70	018L-1/4H	109625	76	21TB-12	400241	53	83LB-6	401101	55
014-S9	104415	70	018L-1/8H	109595	76	21TB-14	400258	53	83LB-7	401330	55
014-S9Z	104545	70	018L-10H	109564	76	21TB-17	400265	53	83LB-8	401118	55
016-0.05"	106150	72	018L-2.5H	109502	76	21TB-5	400203	53	83LB-S5	401019	55
016-1.27mm	106051	72	018L-2H	109496	76	21TB-6	400210	53	83SB-10	401071	55
016-1.5mm	106068	72	018L-3/16H	109618	76	21TB-7	400517	53	83SB-3	401187	55
016-1/16"	106167	72	018L-3/32H	109588	76	21TB-8	400227	53	83SB-4	401033	55
016-1/4"	106259	72	018L-3/8H	109649	76	21TB-S4	400043	53	83SB-5	401040	55
016-1/8"	106204	72	018L-3H	109519	76	21TB-S7	400050	53	83SB-6	401057	55
016-10mm	106143	72	018L-4H	109526	76	21XB-B25	404195	89	83SB-7	401347	55
016-12mm	106488	72	018L-5/16H	109632	76	21XB-B30	404201	89	83SB-8	401064	55
016-13ZD	106457	72	018L-5/32H	109601	76	21XB-B40	404218	89	83SB-S5	401002	55
016-14mm	106495	72	018L-5/64H	109571	76	21XB-B45	404225	89	83TB-10	401170	54
016-1510D	106440	72	018L-5H	109533	76	21XB-B50	404232	89	83TB-3	401200	54
016-158D	106426	72	018L-6H	109540	76	21XB-B55	404249	89	83TB-4	401132	54
016-17mm	106501	72	018L-8H	109557	76	21XB-S6	404034	89	83TB-5	401149	54
016-19mm	106518	72	018-S1	109007	77	21XSB-20	401910	90	83TB-6	401156	54
016-2.5mm	106082	72	018-S2	109014	77	21XSB-25	401927	90	83TB-7	401354	54
016-22mm	106525	72	21-127P	404317	58,89	21XSB-30	401934	90	83TB-8	401163	54
016-2mm	106075	72	21HB-B10	404171	58	21XSB-40	401941	90	83TB-S5	401026	54
016-3/16"	106235	72	21HB-B4	404126	58	21XSB-45	401958	90	83XSB-20	402061	90
016-3/32"	106181	72	21HB-B5	404133	58	21XSB-50	401965	90	83XSB-2045	401996	90
016-3/8"	106273	72	21HB-B6	404140	58	21XSB-55	401972	90	83XSB-25	402078	90
016-3mm	106099	72	21HB-B7	404157	58	41-635	404331	58	83XSB-2550	401989	90
016-4mm	106105	72	21HB-B8	404164	58	41LB-3	401743	57	83XSB-27	402085	90
016-5.5mm	106471	72	21HB-S6	404041	58	41LB-4	401750	57	83XSB-30	402092	90
016-5/16"	106266	72	21LB-10	400166	53	41LB-5	401767	57	83XSB-40	402108	90
016-5/32"	106228	72	21LB-12	400173	53	41LB-6	401774	57	83XSB-45	402115	90
016-5/64"	106174	72	21LB-14	400180	53	41LB-7	401781	57	83XSB-50	402122	90
016-5mm	106112	72	21LB-17	400197	53	41LB-8	401798	57	BCT-1/4	002858	27
016-6mm	106129	72	21LB-3	400296	53	41SB-10	401477	57	BCT-1/8	002827	27
016-7/32"	106242	72	21LB-4	400302	53	41SB-2	401408	57	BCT-10	001424	27
016-7/64"	106198	72	21LB-5	400135	53	41SB-2.5	401415	57	BCT-2.5	001363	27
016-8mm	106136	72	21LB-6	400142	53	41SB-3	401422	57	BCT-3	001370	27
016-9/64"	106211	72	21LB-7	400494	53	41SB-4	401439	57	BCT-3/16	002841	27
016-S412	106938	72	21LB-8	400159	53	41SB-5	401446	57	BCT-3/32	002810	27

型號 條碼 檢索

根據型號輕鬆檢索刊載頁面與條碼。

型號	條碼 (4984798-)	刊載頁	型號	條碼 (4984798-)	刊載頁	型號	條碼 (4984798-)	刊載頁	型號	條碼 (4984798-)	刊載頁
BCT-3/8	002872	27	CH-9	500101	94	EA-02⊕No.2×50	300312	78	EA-33S T10×75	204818	91
BCT-4	001387	27	D-0.7	004036	45	EA-02⊕No.2×75	300329	78	EA-33S T15×75	204825	91
BCT-5	001394	27	D-0.9	004043	45	EA-02⊕No.3×100	300367	78	EA-33S T20×75	204832	91
BCT-5/16	002865	27	D-1.3	004050	45	EA-02⊕No.3×150	300374	78	EA-33S T25×75	204849	91
BCT-5/32	002834	27	D-1.5	004067	45	EA-02⊕No.3×75	300350	78	EA-33S T27×75	204856	91
BCT-6	001400	27	D-1.6	004074	45	EA-02G⊕No.1×75	300381	78	EA-33S T30×75	204863	91
BCT-8	001417	27	D-2	004081	45	EA-02G⊕No.2×100	300411	78	EA-33S T40×75	204870	91
BCT-S5	002582	27	D-2.5	004098	45	EA-02G⊕No.2×150	300428	78	EA-33S 10IP×115	204719	93
BCT-S7	002575	27	D-3	004104	45	EA-02G⊕No.2×50	300398	78	EA-33S 15IP×115	204726	93
BCT-S9	001356	27	D-4	004111	45	EA-02G⊕No.2×75	300404	78	EA-33S 20IP×115	204733	93
BCT-S9Z	002889	27	D-5	004128	45	EA-02G⊕No.3×100	300442	78	EA-33S 25IP×115	204740	93
BCTT-2.5	012352	47	D-6	004135	45	EA-02G⊕No.3×150	300459	78	EA-33S 27IP×115	204757	93
BCTT-3	012369	47	DH-13Z	500057	94	EA-02G⊕No.3×75	300435	78	EA-33S 30IP×115	204764	93
BCTT-4	012376	47	DH-7M	500019	94	EA-05⊕No.1×100	301012	79	EA-33S 40IP×115	204771	93
BCTT-5	012383	47	DH-8M	500026	94	EA-05⊕No.1×70	301005	79	EA-33S 8IP×115	204702	93
BCTT500-2.5	012413	47	DH-8Z	500125	94	EA-05⊕No.2×100	301036	79	EA-34 T10×115	204276	91
BCTT500-3	012420	47	DH-9M	500033	94	EA-05⊕No.2×70	301029	79	EA-34 T10×75	204436	91
BCTT500-4	012437	47	DH-9Z	500132	94	EA-05GS⊕No.1×100	301111	79	EA-34 T15×115	204283	91
BCTT500-5	012444	47	DS-6	004012	45	EA-05GS⊕No.1×70	301104	79	EA-34 T15×75	204443	91
BCTT500-6	012451	47	EA-01S⊕No.2×110	301524	79	EA-05GS⊕No.2×100	301135	79	EA-34 T20×115	204290	91
BCTT500-8	012468	47	EA-01S⊕No.2×45	301500	79	EA-05GS⊕No.2×150	301142	79	EA-34 T20×75	204450	91
BCTT-6	012390	47	EA-01S⊕No.2×65	301517	79	EA-05GS⊕No.2×70	301128	79	EA-34 T25×115	204306	91
BCTT-8	012406	47	EA-01GS⊕No.2×110	300183	79	EA-06⊕No.2×125	301227	79	EA-34 T25×75	204467	91
BD-1.5	105016	74	EA-01GS⊕No.2×45	300169	79	EA-06⊕No.2×36	301203	79	EA-34 T27×115	204313	91
BD-2	105023	74	EA-01GS⊕No.2×65	300176	79	EA-06⊕No.2×80	301210	79	EA-34 T27×75	204474	91
BD-2.5	105030	74	EA-01⊕No.1×45	300008	78	EA-06⊕No.3×125	301258	79	EA-34 T30×115	204320	91
BD-3	105047	74	EA-01⊕No.1×65	300015	78	EA-06⊕No.3×36	301234	79	EA-34 T30×75	204481	91
BD-4	105054	74	EA-01⊕No.2×110	300053	78	EA-06⊕No.3×80	301241	79	EA-34 T40×115	204337	91
BD-5	105061	74	EA-01⊕No.2×150	300060	78	EA-08⊕No.2×100	130315	80	EA-34 T40×75	204498	91
BD-6	105078	74	EA-01⊕No.2×45	300022	78	EA-08⊕No.2×65	130308	80	EA-34 T8×115	204269	91
BDS-6	105009	74	EA-01⊕No.2×65	300039	78	EA-08⊕No.3×100	130339	80	EA-34 T8×75	204429	91
BH-1.5	008034	38	EA-01⊕No.2×75	300046	78	EA-08⊕No.3×65	130322	80	EA-63 2.5mm×50	020098	61
BH-10	008119	38	EA-01⊕No.3×110	300091	78	EA-09⊕No.2×100	130384	80	EA-63 2.5mm×75	020104	61
BH-2	008041	38	EA-01⊕No.3×150	300107	78	EA-09⊕No.2×150	130391	80	EA-63 3mm×50	020111	61
BH-2.5	008058	38	EA-01⊕No.3×45	300077	78	EA-09⊕No.2×25	130346	80	EA-63 3mm×75	020128	61
BH-3	008065	38	EA-01⊕No.3×65	300084	78	EA-09⊕No.2×50	130353	80	EA-63 4mm×50	020135	61
BH-4	008072	38	EA-01G⊕No.1×45	300190	78	EA-09⊕No.2×65	130360	80	EA-63 4mm×75	020142	61
BH-5	008089	38	EA-01G⊕No.1×65	300206	78	EA-09⊕No.2×75	130377	80	EA-63 5mm×50	020159	61
BH-6	008096	38	EA-01G⊕No.2×110	300244	78	EA-09⊕No.3×100	130438	80	EA-63 5mm×75	020166	61
BH-8	008102	38	EA-01G⊕No.2×150	300251	78	EA-09⊕No.3×150	130445	80	EA-63 6mm×50	020173	61
BHS-7	008003	38	EA-01G⊕No.2×200	300466	78	EA-09⊕No.3×50	130407	80	EA-63 6mm×75	020180	61
BHS-7D	008171	39	EA-01G⊕No.2×300	300473	78	EA-09⊕No.3×65	130414	80	EA-64 2.5mm×100	020203	60
BHS-7X	008218	39	EA-01G⊕No.2×45	300213	78	EA-09⊕No.3×75	130421	80	EA-64 2.5mm×75	020197	60
BHS-8	008010	38	EA-01G⊕No.2×65	300220	78	EA-33 T10×75	204351	91	EA-64 3mm×100	020227	60
BHS-8D	008164	39	EA-01G⊕No.2×75	300237	78	EA-33 T15×75	204368	91	EA-64 3mm×75	020210	60
BHS-8D	008164	39	EA-01G⊕No.3×110	300282	78	EA-33 T20×75	204375	91	EA-64 4mm×100	020241	60
BHS-9	008232	38	EA-01G⊕No.3×150	300299	78	EA-33 T25×75	204382	91	EA-64 4mm×75	020234	60
BHS-9D	008157	39	EA-01G⊕No.3×45	300268	78	EA-33 T27×75	204399	91	EA-64 5mm×100	020265	60
BHS-9N	008027	37	EA-01G⊕No.3×65	300275	78	EA-33 T30×75	204405	91	EA-64 5mm×75	020258	60
BHS-9NP	008492	37	EA-02⊕No.1×75	300305	78	EA-33 T40×75	204412	91	EA-64 6mm×100	020289	60
BHS-9X	008225	39	EA-02⊕No.2×100	300336	78	EA-33 T8×75	204344	91	EA-64 6mm×75	020272	60
CH-7	500095	94	EA-02⊕No.2×150	300343	78	EA-33S T8×75	204801	91	EA-65 2.5mm×110	020302	61

型號 條碼 檢索

型號	條碼 (4984798-)	刊載頁	型號	條碼 (4984798-)	刊載頁	型號	條碼 (4984798-)	刊載頁	型號	條碼 (4984798-)	刊載頁
EA-65 2.5mm × 65	020296	61	EXT-6	013144	50	R-1/2	006160	43	ST-8	012055	49
EA-65 3mm × 110	020326	61	EXT-8	013151	50	R-1/4	006115	43	STT-10	012154	48
EA-65 3mm × 65	020319	61	EXT-S6D	013168	50	R-1/8	006061	43	STT-12	012161	48
EA-65 4mm × 110	020340	61	IT 10	200711	83	R-10	005118	43	STT-14	012178	48
EA-65 4mm × 65	020333	61	IT 15	200728	83	R-12	005125	43	STT-3	012109	48
EA-65 5mm × 110	020364	61	IT 20	200735	83	R-14	005132	43	STT-4	012116	48
EA-65 5mm × 65	020357	61	IT 25	200742	83	R-17	005187	43	STT-5	012123	48
EA-65 6mm × 110	020388	61	IT 27	200759	83	R-19	005194	43	STT500-3	012307	48
EA-65 6mm × 65	020371	61	IT 30	200766	83	R-2	005040	43	STT500-4	012314	48
EA-66 2.5mm × 110	020401	60	IT 40	200773	83	R-2.5	005057	43	STT500-5	012321	48
EA-66 2.5mm × 65	020395	60	IT 45	200780	83	R-3	005064	43	STT500-6	012338	48
EA-66 3mm × 110	020425	60	IT 50	200797	83	R-3/16	006092	43	STT500-8	012345	48
EA-66 3mm × 65	020418	60	IT 8	200704	83	R-3/32	006047	43	STT-6	012130	48
EA-66 4mm × 110	020449	60	LH-1.5	007037	42	R-3/8	006146	43	STT-8	012147	48
EA-66 4mm × 65	020432	60	LH-1/16	007402	42	R-4	005071	43	SYU-W34	109854	73
EA-66 5mm × 110	020463	60	LH-1/4	007464	42	R-5	005088	43	SYU-W56	109861	73
EA-66 5mm × 65	020456	60	LH-1/8	007433	42	R-5/16	006139	43	T-1.5	000038	31
EA-66 6mm × 110	020487	60	LH-10	007112	42	R-5/32	006085	43	T-10	000137	31
EA-66 6mm × 65	020470	60	LH-12	007129	42	R-5/64	006030	43	T-12	000151	31
EA-67 10mm × 70	020524	62	LH-14	007136	42	R-6	005095	43	T-14	000168	31
EA-67 5mm × 70	020494	62	LH-17	007143	42	R-7/32	006108	43	T-17	000175	31
EA-67 6mm × 70	020500	62	LH-19	007150	42	R-7/64	006054	43	T-19	000182	31
EA-67 8mm × 70	020517	62	LH-2	007044	42	R-8	005101	43	T-2	000045	31
EA-68 10mm × 100	020562	62	LH-2.5	007051	42	R-9/64	006078	43	T-2.5	000052	31
EA-68 12mm × 100	020579	62	LH-3	007068	42	RR-S6	404324	75	T-3	000069	31
EA-68 5mm × 100	020531	62	LH-3/16	007457	42	RS-13ZD	006184	43	T-4	000076	31
EA-68 6mm × 100	020548	62	LH-3/32	007426	42	RS-6	005149	43	T-5	000083	31
EA-68 8mm × 100	020555	62	LH-3/8	007488	42	RS-7	005002	43	T-6	000090	31
EA-70 2.5mm × 130	020586	60	LH-4	007075	42	RS-7D	005217	43	T-8	000113	31
EA-70 2.5mm × 160	020593	60	LH-5	007082	42	RS-8	005019	43	TD-1.3	003053	44
EA-70 3mm × 130	020609	60	LH-5/16	007471	42	RS-8ZD	006207	43	TD-1.5	003060	44
EA-70 3mm × 160	020616	60	LH-5/32	007440	42	RS-9	005026	43	TD-1.6	003152	44
EA-70 4mm × 130	020623	60	LH-5/64	007419	42	RS-9D	005200	43	TD-1/4	003244	44
EA-70 4mm × 160	020630	60	LH-6	007099	42	ST-1/4	012543	49	TD-1/8	003190	44
EA-70 5mm × 130	020647	60	LH-8	007105	42	ST-1/8	012512	49	TD-2	003077	44
EA-70 5mm × 160	020654	60	LHS-7	007006	41	ST-10	012062	49	TD-2.5	003084	44
EA-70 6mm × 130	020661	60	LHS-7D	007327	42	ST-12	012079	49	TD-3	003091	44
EA-70 6mm × 160	020678	60	LHS-8D	007310	42	ST-14	012086	49	TD-3/16	003220	44
ET-810	102008	67	LHS-9	006993	41	ST-2.5	012000	49	TD-3/32	003176	44
ET-830	102015	67	LHS-9D	007198	42	ST-3	012017	49	TD-4	003107	44
EXH-2	013007	50	LHS-9N	007020	41	ST-3/16	012536	49	TD-5	003114	44
EXH-2.5	013014	50	LHS-9NP	006986	41	ST-3/32	012505	49	TD-5/32	003213	44
EXH-3	013021	50	LHS-9ZD	007303	42	ST-4	012024	49	TD-6	003121	44
EXH-4	013038	50	M-7M	100349	66	ST-5	012031	49	TD-7/32	003237	44
EXH-5	013045	50	M-7MH	101995	66	ST-5/16	012550	49	TD-7/64	003183	44
EXH-6	013052	50	M-8Z	100363	66	ST-5/32	012529	49	TD-9/64	003206	44
EXH-8	013069	50	MC-TMD	000526	33	ST500-3	012208	49	TEL-1/16	002315	24
EXS-7	013076	50	NHP-1	108109	73	ST500-4	012215	49	TEL-1/16BL	015001	21
EXT-2.5	013106	50	NHT-1	108093	73	ST500-5	012222	49	TEL-1/16GR	015018	21
EXT-3	013113	50	R-0.05"	006191	43	ST500-6	012239	49	TEL-1/16OR	015025	21
EXT-4	013120	50	R-1.5	005033	43	ST500-8	012246	49	TEL-1/16PU	015032	21
EXT-5	013137	50	R-1/16	006023	43	ST-6	012048	49	TEL-1/16RE	015049	21

型號 條碼 檢索

根據型號輕鬆檢索刊載頁面與條碼。

型號	條碼 (4984798-)	刊載頁	型號	條碼 (4984798-)	刊載頁	型號	條碼 (4984798-)	刊載頁	型號	條碼 (4984798-)	刊載頁
TEL-1/16YE	015056	21	TEL-5/64GR	015070	21	TL-9/16	002179	24	TLC-6BL	014165	20
TEL-1/4	002377	24	TEL-5/64OR	015087	21	TL-9/64	002070	32	TLC-6GR	014363	20
TEL-1/4BL	015360	21	TEL-5/64PU	015094	21	TLC-1.5	000687	19	TLC-6OR	014561	20
TEL-1/4GR	015377	21	TEL-5/64RE	015100	21	TLC-1.5BL	014103	20	TLC-6PU	014462	20
TEL-1/4OR	015384	21	TEL-5/64YE	015117	21	TLC-1.5GR	014301	20	TLC-6RE	014066	20
TEL-1/4PU	015391	21	TELC-1/16	015605	19	TLC-1.5OR	014509	20	TLC-6YE	014264	20
TEL-1/4RE	015407	21	TELC-1/4	015667	19	TLC-1.5PU	014400	20	TLC-8	000755	19
TEL-1/4YE	015414	21	TELC-1/8	015636	19	TLC-1.5RE	014004	20	TLC-8BL	014172	20
TEL-1/8	002346	24	TELC-3/16	015650	19	TLC-1.5YE	014202	20	TLC-8GR	014370	20
TEL-1/8BL	015186	21	TELC-3/32	015629	19	TLC-10	000762	19	TLC-8OR	014578	20
TEL-1/8GR	015193	21	TELC-3/8	015681	19	TLC-10BL	014189	20	TLC-8PU	014479	20
TEL-1/8OR	015209	21	TELC-5/16	015674	19	TLC-10GR	014387	20	TLC-8RE	014073	20
TEL-1/8PU	015216	21	TELC-5/32	015643	19	TLC-10OR	014585	20	TLC-8YE	014271	20
TEL-1/8RE	015223	21	TELC-5/64	015612	19	TLC-10PU	014486	20	TLC-S7	014677	19
TEL-1/8YE	015230	21	TELC-S9N	015698	19	TLC-10RE	014080	20	TLC-S7BL	014721	20
TEL--3/16	002360	24	TEL-S9NBL	015544	21	TLC-10YE	014288	20	TLC-S7GR	014714	20
TEL-3/16BL	015308	21	TEL-S9NGR	015551	21	TLC-2	000694	19	TLC-S7OR	014691	20
TEL-3/16GR	015315	21	TEL-S9NOR	015568	21	TLC-2.5	000700	19	TLC-S7PU	014738	20
TEL-3/16OR	015322	21	TEL-S9NPU	015575	21	TLC-2.5BL	014127	20	TLC-S7RE	014684	20
TEL-3/16PU	015339	21	TEL-S9NRE	015582	21	TLC-2.5GR	014325	20	TLC-S7YE	014707	20
TEL-3/16RE	015346	21	TEL-S9NYE	015599	21	TLC-2.5OR	014523	20	TLC-S9N	000779	19
TEL-3/16YE	015353	21	TEL-S9ZD	002308	25	TLC-2.5PU	014424	20	TLC-S9NBL	014196	20
TEL-3/32	002339	24	TL-0.05"	002230	32	TLC-2.5RE	014028	20	TLC-S9NGR	014394	20
TEL-3/32BL	015124	21	TL-1.5	001059	17,24	TLC-2.5YE	014226	20	TLC-S9NOR	014592	20
TEL-3/32GR	015131	21	TL-1/16	002025	32	TLC-2BL	014110	20	TLC-S9NPU	014493	20
TEL-3/32OR	015148	21	TL-1/2	002162	24	TLC-2GR	014318	20	TLC-S9NRE	014097	20
TEL-3/32PU	015155	21	TL-1/4	002117	32	TLC-2OR	014516	20	TLC-S9NYE	014295	20
TEL-3/32RE	015162	21	TL-1/8	002063	32	TLC-2PU	014417	20	TLLB-1.5	001820	34
TEL-3/32YE	015179	21	TL-10	001158	17,24	TLC-2RE	014011	20	TLLB-10	001905	34
TEL-3/8	002391	24	TL-11	001165	24	TLC-2YE	014219	20	TLLB-2	001837	34
TEL-3/8BL	015483	21	TL-12	001172	24	TLC-3	000717	19	TLLB-2.5	001844	34
TEL-3/8GR	015490	21	TL-14	001189	24	TLC-3BL	014134	20	TLLB-3	001851	34
TEL-3/8OR	015506	21	TL-17	001196	24	TLC-3GR	014332	20	TLLB-4	001868	34
TEL-3/8PU	015513	21	TL-19	001202	24	TLC-3OR	014530	20	TLLB-5	001875	34
TEL-3/8RE	015520	21	TL-2	001066	17,24	TLC-3PU	014431	20	TLLB-6	001882	34
TEL-3/8YE	015537	21	TL-2.5	001073	24	TLC-3RE	014035	20	TLLB-8	001899	34
TEL-5/16	002384	24	TL-3	001080	17,24	TLC-3YE	014233	20	TLLB-S9N	001813	34
TEL-5/16BL	015421	21	TL-3/16	002094	32	TLC-4	000724	19	TLS-11	000786	25
TEL-5/16GR	015438	21	TL-3/32	002049	32	TLC-4BL	014141	20	TLS-13ZD	002223	33
TEL-5/16OR	015445	21	TL-3/4	002193	24	TLC-4GR	014349	20	TLS-6	001233	24
TEL-5/16PU	015452	21	TL-3/8	002148	32	TLC-4OR	014547	20	TLS-7	001011	24
TEL-5/16RE	015469	21	TL-4	001097	17,24	TLC-4PU	014448	20	TLS-7S	001028	24
TEL-5/16YE	015476	21	TL-5	001103	17,24	TLC-4RE	014042	20	TLS-7SD	000878	25
TEL-5/32	002353	24	TL-5/16	002131	32	TLC-4YE	014240	20	TLS-7SX	000984	23
TEL-5/32BL	015247	21	TL-5/32	002087	32	TLC-5	000731	19	TLS-8	001035	24
TEL-5/32GR	015254	21	TL-5/64	002032	32	TLC-5BL	014158	20	TLS-8D	000861	25
TEL-5/32OR	015261	21	TL-5/8	002186	24	TLC-5GR	014356	20	TLS-8ZD	002247	33
TEL-5/32PU	015278	21	TL-6	001110	17,24	TLC-5OR	014554	20	TLS-9	000793	24
TEL-5/32RE	015285	21	TL-7/16	002155	24	TLC-5PU	014455	20	TLS-9D	000830	25
TEL-5/32YE	015292	21	TL-7/32	002100	32	TLC-5RE	014059	20	TLS-9N	001042	17
TEL-5/64	002322	24	TL-7/64	002056	32	TLC-5YE	014257	20	TLS-9NP	000670	22
TEL-5/64BL	015063	21	TL-8	001134	17,24	TLC-6	000748	19	TLS-9NX	000991	23

型號 條碼 檢索

型號	條碼 (4984798-)	刊載頁	型號	條碼 (4984798-)	刊載頁	型號	條碼 (4984798-)	刊載頁	型號	條碼 (4984798-)	刊載頁
TLS-9ZD	002216	33	TTR-5/32	002445	30	TXD-9IP	201435	94	VS-3	001721	35
TM-1.5	000243	32	TTR-5/64	002414	30	TXD-S6	201008	87	VS-4	001738	35
TM-10	000328	32	TTR-6	001974	30	TXDH-10	201244	87	VS-5	001745	35
TM-2	000250	32	TTR-8	001981	30	TXDH-15	201251	87	VS-6	001752	35
TM-2.5	000267	32	TTR-S7	002599	30	TXDH-20	201268	87	VS-7C	001783	35
TM-3	000274	32	TTR-S8	002704	30	TXDH-25	201275	87	VS-8	001769	35
TM-4	000281	32	TTR-S9	001790	30	TXDH-30	201282	87	VS-S6	001448	35
TM-5	000298	32	TTR-S9Z	001806	30	TXDH-40	201299	87	WH-7	500064	94
TM-6	000304	32	TTS-7	001455	29	TXDH-6	201206	87	WH-9	500071	94
TM-8	000311	32	TTS-9	001332	29	TXDH-7	201213	87	WHH-10TL	109922	51
TMS-7	000236	32	TTS-9Z	002988	29	TXDH-8	201220	87	WHH-3TL	109878	51
TMS-9	000229	32	TX-10	200247	83	TXDH-9	201237	87	WHH-4TL	109885	51
TS-6	000205	31	TX-15	200254	83	TXEL-10	200858	85	WHH-5TL	109892	51
TS-7	000021	31	TX-20	200261	83	TXEL-15	200865	85	WHH-6TL	109908	51
TS-7S	000007	31	TX-25	200278	83	TXEL-20	200872	85	WHH-8TL	109915	51
TS-7SD	000519	31	TX-27	200285	83	TXEL-25	200889	85	WHH-S6TL	109939	51
TS-8	000014	31	TX-30	200292	83	TXEL-27	200896	85	WP-S2	008386	22
TS-8D	000502	31	TX-40	200308	83	TXEL-30	200902	85	XF-10	203408	88
TS-9	000212	31	TX-45	200100	83	TXEL-40	200919	85	XF-10IP	203675	93
TS-9D	000496	31	TX-50	200117	83	TXEL-5	200803	85	XF-15	203415	88
TT-1.5	001622	29	TX-55	200124	83	TXEL-50	200926	85	XF-15IP	203682	93
TT-1/16	002896	29	TX-8	200230	83	TXEL-6	200810	85	XF-20	203422	88
TT-1/4	002957	29	TXBH-10	200629	82	TXEL-7	200827	85	XF-20IP	203699	93
TT-1/8	002926	29	TXBH-15	200636	82	TXEL-8	200834	85	XF-6	203385	88
TT-10	001707	29	TXBH-20	200643	82	TXEL-9	200841	85	XF-6IP	203637	93
TT-2	001639	29	TXBH-25	200650	82	TXEL-S13	200940	85	XF-7	203507	88
TT-2.5	001646	29	TXBH-27	200667	82	TXEL-S8	200933	85	XF-7IP	203644	93
TT-3	001653	29	TXBH-30	200674	82	TXH-10	202036	84	XF-8	203392	88
TT-3/16	002940	29	TXBH-40	200681	82	TXH-15	202043	84	XF-8IP	203651	93
TT-3/32	002919	29	TXBH-8	200612	82	TXH-20	202050	84	XF-9	203514	88
TT-3/8	002971	29	TXBH-S8	200605	82	TXH-25	202067	84	XF-9IP	203668	93
TT-4	001660	29	TXD-10	201053	87	TXH-27	202074	84	XT-15	203194	88
TT-5	001677	29	TXD-10IP	201442	94	TXH-30	202081	84	XT-15IP	203712	94
TT-5/16	002964	29	TXD-15	201060	87	TXH-40	202098	84	XT-20	203200	88
TT-5/32	002933	29	TXD-15IP	201459	94	TXH-8	202104	84	XT-20IP	203729	94
TT-5/64	002902	29	TXD-20	201077	87	TXH-S8	202128	84	XT-25	203217	88
TT-6	001684	29	TXD-20IP	201466	94	TXL-10	200025	83	XT-25IP	203736	94
TT-8	001691	29	TXD-25	201084	87	TXL-S8	200223	83	XT-27	203224	88
TTR-1.5	001912	30	TXD-25IP	201473	94	TXN-6	200131	86	XT-27IP	203743	94
TTR-1/16	002407	30	TXD-27	201121	87	TXN-6N	200155	86	XT-30	203231	88
TTR-1/4	002469	30	TXD-27IP	201480	94	TXN-8	200001	86	XT-30IP	203750	94
TTR-1/8	002438	30	TXD-30	201091	87	TXN-8N	200162	86	XT-40	203248	88
TTR-10	001998	30	TXD-30IP	201497	94	TXP-10IP	200339	93	XT-40IP	203767	94
TTR-2	001929	30	TXD-40	201107	87	TXP-15IP	200346	93	XT-45	203255	88
TTR-2.5	001936	30	TXD-5	201329	87	TXP-20IP	200353	93	XT-50	203262	88
TTR-3	001943	30	TXD-6	201015	87	TXP-25IP	200360	93	XW-10	203477	88
TTR-3/16	002452	30	TXD-6IP	201404	94	TXP-27IP	200377	93	XW-15	203484	88
TTR-3/32	002421	30	TXD-7	201022	87	TXP-30IP	200384	93	XW-20	203491	88
TTR-3/8	002483	30	TXD-7IP	201411	94	TXP-40IP	200391	93	XW-6	203439	88
TTR-4	001950	30	TXD-8	201039	87	TXP-8IP	200322	93	XW-7	203446	88
TTR-5	001967	30	TXD-8IP	201428	94	VS-10	001776	35	XW-8	203453	88
TTR-5/16	002476	30	TXD-9	201046	87	VS-2.5	001714	35	XW-9	203460	88